

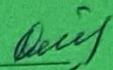


Бекітемін:   
Мектеп директоры  
Иманбалинова Д.Т.

« 31 » тамыз 2022

Келісемін:   
директордың орынбасары  
Садыкова С.С.  
« 31 » тамыз 2022 м

Тексерілді:   
ӘБ жетекшісі  
« 27 » тамыз 2022 м



**Мектепке дейінгі тәрбие мен оқудың үлгілік оқу жоспары және  
Мектепке дейінгі тәрбие мен оқытудың  
үлгілік оқу бағдарламасы негізінде  
2022-2023 оқу жылына арналған ұйымдастырылған  
іс-әрекеттің перспективалық жоспары.**

Тәрбиеші: Бокеева К.Н.

**Мектепке дейінгі тәрбие мен оқытудың үлгілік оқу жоспары және Мектепке дейінгі тәрбие мен оқытудың үлгілік оқу бағдарламасы негізінде  
2022 - 2023 оқу жылына арналған ұйымдастырылған іс-әрекеттің перспективалық жоспары**

Білім беру ұйымы (балабақша / шағын орталық, мектепалды сыныбы) \_\_\_\_\_

Топ: ересек топ

Балалардың жасы: 4-5 жас.

Жоспардың құрылу кезеңі: қыркүйек айы, 2022-2023 оқу жылы.

<b>Айы</b>	<b>Ұйымдастырылған іс-әрекет</b>	<b>Ұйымдастырылған іс-әрекеттің міндеттері</b>
Қыркүйек	Дене шынықтыру	- балалардың қимыл әрекеттерін ұйымдастырудың түрлі нысандарында қимылдарды дұрыс орындау біліктері мен дағдыларын қалыптастыру; - дене қасиеттерін қалыптастыру: ептілік, қозғалыстарды үйлестіру, шыдамдылық, тепе-теңдікті сақтау, икемділік; - түрлі қимыл біліктері мен дағдылары арқылы тәрбиеленушілердің шығармашылық қабілеттерін дамыту; - жүру мен жүгіруде, секіру мен лақтыруда, қағып алуда, еңбектеу мен өрмелеуде негізгі қимыл түрлерін, жеке гигиена дағдыларын және

		<p>денсаулықты сақтау негіздерін жетілдіру;</p> <ul style="list-style-type: none"><li>- дене шынықтыру жаттығуларын орындауға қызығушылықты, саламатты өмір салтын ұстануға тәрбиелеу,</li><li>- түрлі қимылды ұлттық ойындарды, жарыс сипатындағы ойындарды өткізу.</li></ul> <p>1) жүру. Сапта бір-бірден, екеуден, аяқтың ұшымен, өкшемен, табанмен, табанның ішкі жағымен, тізені жоғары көтеріп, қысқа және алшақ адымдап жүру. Қозғалыс бағытын өзгертіп жүру, "жыланша" ирелеңдеп жүру, бытырап, қосымша қадаммен алға, шет жағына жүру. Жүруді жүгірумен, секірумен кезектестіріп, бағытты, қарқынды өзгертіп жүру. Жүруді басқа қимылдармен кезектестіріп, белгі бойынша тоқтап жүру.</p> <p>Музыкалық-ырғақтық жаттығулар.</p> <p>Музыкалық сүйемелдеуге сәйкес түрлі қарқында әртүрлі таныс дене жаттығуларын орындау.</p> <p>Спорттық жаттығулар:</p> <ol style="list-style-type: none"><li>1) шанамен сырғанау, төбешіктен сырғанау, бір-бірін сырғанату;</li><li>2) сырғанау, мұзды жолдармен өздігінен сырғанау;</li><li>3) велосипед, самокат тебу, үш дөңгелекті велосипед және самокат тебу. Оңға, солға бұрылыстарды орындау;</li><li>4) Жүзуге дайындық. Суға түсу, суда ойнау. Суда отырып,</li></ol>
--	--	--

		<p>аяқтарын жоғары және төмен көтеріп, қимылдар орындау. Судан шығу.</p> <p>Спорттық ойын элементтері:</p> <ol style="list-style-type: none"><li>1) кегли. Дұрыс бастапқы қалыпта тұрып, түрлі бағытта қойылған доптарды лақтыру;</li><li>2) футбол. Берілген бағытта допты домалату. Допты қақпаға домалату;</li><li>3) хоккей. Берілген бағытта шайбаны таяқпен домалату, оны қақпаға домалатып кіргізу.</li></ol> <p>Дербес қимыл белсенділігі.</p> <p>Балалардың доптармен, құрсаулармен, ойыншықтармен ойындарын жетілдіру, дене шынықтыру құралдарын, спорттық және қимылды ойындар үшін атрибуттарды пайдалануға ынталандыру. Балаларды педагогпен бірге жаттығуларды орындауға, қимылды ойындарға қатысуға ынталандыру.</p> <p>Сауықтыру-шынықтыру шаралары.</p> <p>Шынықтырудың барлық түрлерін жалғастыру. Жалпы және жергілікті су шараларын жүргізуді жалғастыру: дымқыл шүберекпен сүртінуге, аяқтарды, денені шаю, сауықтыруға арналған жүгіру.</p> <p>Тыныс алу жолдарын шынықтыру, жалаң аяқ жүру.</p> <p>Мәдени-гигиеналық дағдылар.</p> <p>Бұрын игерген біліктерін бекіту және олардың орындалу</p>
--	--	--

		сапасын жоғарылату. Ұқыпты тамақтану дағдыларын, ас құралдарын қолдануды жетілдіру. Гигиеналық шараларды орындау: жуыну, шашын тарау, қолды сабынмен жуу, қол орамалды қолдану.
	Сөйлеуді дамыту	Сөйлеудің дыбыстық мәдениеті. Дауысты, дауыссыз дыбыстарды дұрыс айту дағдыларын бекіту, үнді және ызың дыбыстарды анық айтуды үйрету. Фонематикалық қабылдау дағдыларын қалыптастыру. Сөзді дыбыстау мәдениетін тәрбиелеуге арналған дидактикалық ойындарды қолдану.
	Көркем әдебиет	1) оқу, әңгімелеу. Көркем шығармаларды эмоционалды қабылдай білуді дамыту. Балаларды түрлі тақырыптағы көркем шығармалармен таныстыру. Кейіпкерлердің жағымды және жағымсыз қасиеттерін көруге, олардың әрекеттерін бағалауға, әңгіме, ертегілердің мазмұнын олардың атауымен салыстыруға үйрету; әдеби шығармаларда бейнеленген қоғамдық өмір, табиғат, қоршаған орта оқиғалары, Қазақстан халқының өмірі мен тұрмысының ерекшеліктері туралы түсініктерін қалыптастыру;
	Қазақ тілі	Сөйлеудің дыбыстық мәдениеті: 1) қазақ тілінде айтылған сөздерді мұқият тыңдауды, сондай-ақ

		<p>осы сөздерді дұрыс айтуды және еске сақтауды; қазақ тілінің төл дыбыстарын дұрыс айтуды үйрету;</p> <p>2) сөйлеу тілін және артикуляциялық аппаратты дамыту.</p> <p>Сөздік қор:</p> <p>1) қоршаған ортада жиі қолданылатын сөздер туралы білімді кеңейту;</p> <p>2) таныс сөздерді күнделікті өмірде қолдануды үйрету.</p> <p>Сөйлеудің грамматикалық құрылымы:</p> <p>1) 2-3 сөзден тұратын қарапайым сөйлемдерді түсінуді және сөз тіркестерін құруды үйрету;</p> <p>2) сөйлеуде зат есімдердің жекеше және көпше түрін қолдану дағдысын қалыптастыру;</p> <p>Байланыстыра сөйлеу.</p> <p>Сұрақтарға қарапайым сөйлемдермен жауап беруді үйрету.</p> <p>Қысқа шығармаларды тыңдауды, түсінуді, тақпақтар оқуды үйрету.</p>
	<p>Математика негіздері</p>	<p>Жиын:</p> <p>1) әртүрлі түстен, өлшемнен тұратын заттардың жиыны туралы түсініктерді қалыптастыру;</p> <p>2) заттарды салыстырып қою арқылы оларды санамай-ақ жұптарын салыстыру; салыстыру негізінде тең немесе тең еместігін анықтай білуді үйрету.</p>

	Қоршаған ортамен таныстыру	Тірі және өлі табиғат құбылыстары мен заттары: өлі табиғат нысандары - су, жер, ауа, күннің көзі туралы білімдерін кеңейту; табиғат құбылыстары: жел, жаңбыр, тұман туралы түсініктерін қалыптастыру.
	Құрастыру	Құрылыс материалдарынан құрастыру. Келесі дағдыларды қалыптастыру: 1) орналастыру тәсілдерін қолдана отырып, пластиналарды тігінен және кірпіштерді, бөлшектерді көлденеңінен орналастыру; 2) сызбаны қолданып, ірі және ұсақ құрылыс материалынан құрастыру; 3) үлгі бойынша құрастыру; 4) умаждау, жырту, шиыршықтауды қолданып, қағаз парақтарын көлемді пішіндерге айналдыру.
	Сурет салу	Заттық сурет салу. Балалардың дербес тәжірибелік әрекеттерімен байланысты эстетикалық қабылдауын дамыту. Бояулар, қарындаштар, борлармен дәстүрлі және дәстүрден тыс тәсілдермен сурет салудың техникасын жетілдіру. Келесі біліктерді қалыптастыру. Әртүрлі бағыттағы тура сызықтар мен олардың қиылысуын жүргізе білуді үйрету. Келесі дағдыларды қалыптастыру:

	<p>1) көгөністер мен жемістерді, ыдыстар, ойыншықтар, жануарларды бейнелеу;</p> <p>2) дөңгелек пішінді заттарды салу;</p> <p>3) техникалық дағдылар мен біліктерді игеру.</p>
Мүсіндеу	<p>Заттық мүсіндеу.</p> <p>Ермексаздың, сазбалшықтың, қамырдың кесектерінен мүсіндеудің келесі дағдыларын қалыптастыру:</p> <p>1) түрлі тәсілдерді қолданып бейнелеу;</p> <p>2) түрлі пішіндегі таныс заттарды және өзіне тән ерекшеліктерін ескере отырып, үлгісі мен елестетуі бойынша көлемін жасау;</p>
Жапсыру	<p>Заттық жапсыру:</p> <p>1) қайшыны дұрыс ұстау және пайдалана білуді қалыптастыру. Түзу сызықпен алдымен қысқа содан соң ұзын жолақтарды қиюды үйрету.</p> <p>2) текшеден дөңгелек пішін, тікбұрыштан бұрыштарын бүктеу арқылы сопақ пішін қиюға, ересектердің көмегімен бөліктерді желімдеуге, желімді, сүлгіні қолдануды үйрету.</p>
Музыка	<p>Музыка тыңдау.</p> <p>Келесі дағдыларды қалыптастыру:</p> <p>1) әртүрлі сипаттағы, қарқындағы музыканы қабылдау,</p>



музыкаға деген өзіндік қатынасын, ол туралы пікірін айту.  
Ән айту.

Келесі дағдыларды қалыптастыру:

1) әртүрлі сипаттағы әндерді қабылдау, әуенді дұрыс, нақты интонациялау, сөздерді

дәл айту дағдыларын қалыптастыру;

Музыкалық-ырғақтық қимылдар.

Келесі дағдыларды қалыптастыру:

1) би қимылдары, ойындық музыкалық қимылдарды орындау дағдыларын қалыптастыру.

Билер.

Әуеннің көңілді би сипатын қабылдауға үйрету, музыканың кіріспесін ажырату,

содан кейін қимылды бастау, музыканың сипатына сәйкес

қимылдарды ауыстыру, би қимылдарын, билерді, ойындарды есте сақтау.

Ойындар, хороводтар.

Әннің мәтініне сәйкес ойын қимылдарымен сүйемелдей отырып, әнді көңілді және

емін-еркін әндету, хор айтуды шеңбер бойымен жүргізу,

музыкалық фразаларға сәйкес қимылдарды өзгерту;

шапшаңдық пен икемділік таныту, пьесаның соңын белгілеу,

халық ойындарының көңілді сипатын беру, дыбыстарды

		<p>жоғарылығы бойынша ажырату, үлкен шеңберге және шашырап тұру.</p> <p>Балалардың музыкалық аспаптарында ойнауы. Келесі дағдыларды қалыптастыру:</p> <p>1) фортепиано сүйемелдеуіндегі балалар музыкалық аспаптарында ересектердің орындауындағы би әуенін тыңдау;</p>
--	--	---

**Мектепке дейінгі тәрбие мен оқытудың үлгілік оқу жоспары және Мектепке дейінгі тәрбие мен оқытудың үлгілік оқу бағдарламасы негізінде  
2022 - 2023 оқу жылына арналған ұйымдастырылған іс-әрекеттің перспективалық жоспары**

Білім беру ұйымы (балабақша / шағын орталық, мектепалды сыныбы) \_\_\_\_\_

Топ: ересек топ

Балалардың жасы: 4 жас.

Жоспардың құрылу кезеңі: қазан айы, 2022-2023 оқу жылы.

<b>Айы</b>	<b>Ұйымдастырылған іс-әрекет</b>	<b>Ұйымдастырылған іс-әрекеттің міндеттері</b>
Қазан	Дене шынықтыру	<p>- балалардың қимыл әрекеттерін ұйымдастырудың түрлі нысандарында қимылдарды дұрыс орындау біліктері мен дағдыларын қалыптастыру;</p> <p>- дене қасиеттерін қалыптастыру: ептілік, қозғалыстарды үйлестіру, шыдамдылық, тепе-теңдікті сақтау, икемділік;</p>

		<ul style="list-style-type: none"><li>- түрлі қимыл біліктері мен дағдылары арқылы тәрбиеленушілердің шығармашылық қабілеттерін дамыту;</li><li>- жүру мен жүгіруде, секіру мен лақтыруда, қағып алуда, еңбектеу мен өрмелеуде негізгі қимыл түрлерін, жеке гигиена дағдыларын және денсаулықты сақтау негіздерін жетілдіру;</li><li>- дене шынықтыру жаттығуларын орындауға қызығушылықты, саламатты өмір салтын ұстануға тәрбиелеу,</li><li>- түрлі ұлттық қимылды ойындарды, жарыс сипатындағы ойындарды өткізу.</li></ul> <p>2) жүгіру. Қалыпты, аяқтың ұшымен, тізені жоғары көтеріп; ұсақ және алшақ адыммен, сапта бір-бірден және жұппен, түрлі бағытта, бытырап жүгіру. Жетекшінің ауысуымен, қарқынды жылдамдатып және ақырын жүгіру. Жай қарқында үздіксіз жүгіру; 50–60 метрге жүгіру. 5 метрден 3 рет жүгіру. Түрлі бағытта жүгіру, қағып алып жүгіру;</p> <p>3) секіру. Бір орында тұрып екі аяқпен секіру, алға ұмтыла секіру, бір орында тұрып оңға, солға бұрылып секіру, аяқты бірге, алшақ қойып, біреуін – алға, екіншісін – артқа қойып, бір орында тұрып секіру. Затты жанау арқылы орнынан жоғары секіру; биіктігі 5–10 см 2–3 заттың үстінен кезектесе секіру; 20–25 см биіктіктен секіру; бір</p>
--	--	--

		орында тұрып, ұзындыққа 4–6 сызықтың үстінен секіру (сызықтардың арақашықтығы 40–50 см);
	Сөйлеуді дамыту	<p>Сөздік қор.</p> <p>Балалардың сөздік қорын адамдардың мамандықтарының атауларымен, заттардың бөліктерімен, заттардың сапалары мен қасиеттерін білдіретін зат есімдермен байыту. Келесі дағдыларды қалыптастыру:</p> <ol style="list-style-type: none"> <li>1) тұрмыстық заттар және қоршаған орта заттарының қолданылу маңыздылығын түсіну дағдыларын қалыптастыру;</li> <li>2) сөздік қорын жалпылаушы мағыналы сөздермен байыту;</li> <li>3) заттарды және олардың тұрған орнын анықтау дағдыларын жетілдіру;</li> <li>4) ойындарды қолдану арқылы сөздерге қызығушылығы мен зейінін дамыту. Тілдің грамматикалық құрылымы.</li> </ol> <p>Келесі дағдыларды жетілдіру:</p> <ol style="list-style-type: none"> <li>1) байланыстырып сөйлеу;</li> <li>2) жануарлар және олардың төлдерінің атауларын білдіретін сөздерді, сөздердің түрлі тәсілдермен жасалуын, зат есімдерді жекеше және көпше түрде қолдану;</li> <li>3) әртүрлі тәсілдермен жаңа сөздер құру;</li> <li>4) сан есімдерді ретімен атауға, оларды зат есімдермен</li> </ol>

		<p>бірге қолдану;  5) тілдің грамматикалық құрылымын қалыптастыруда ойындарды қолдану. Байланыстырып сөйлеу.  Әңгімеге қатысу және тілді түсіну, тыңдау біліктерін, көлемі шағын тақпақтарды жатқа айту, сурет бойынша заттар және ойыншықтар туралы әңгіме, үлгі бойынша әңгіме құрастыру, шағын әңгімелер мен ертегілерді айтып беруге үйрету дағдыларын қалыптастыру. Ұсынылған мазмұн бойынша сахналауды үйрету.</p>
	<p>Көркем әдебиет</p>	<p>2) мәнерлеп оқу. Балаларды тақпақтар мен өлеңдерді түсініп, есте сақтауға, өлеңнің мазмұнына өз көзқарасын білдіруге үйрету.  3) мазмұндау. Таныс ертегілердің мазмұнын айтуда мазмұнның жүйелілігін сақтауға, диалогтік сөйлеуге, кейіпкерлердің мінезін сипаттауға үйрету.</p>
	<p>Қазақ тілі</p>	<p>Сөйлеуді дыбыстық мәдениеті:  1) қазақ тілінде айтылған сөздерді мұқият тыңдауды, сондай-ақ, осы сөздерді дұрыс айтуды және еске сақтауды; қазақ тілінің төл дыбыстарын дұрыс айтуды үйрету;  2) сөйлеу және артикуляциялық аппаратты, тыныс алуды дамыту.  Сөздік қоры:</p>

		<p>1) қоршаған ортада жиі қолданылатын тұрмыстық заттар, жемістер, көкөністер, құстар, табиғи құбылыстар туралы білімдерін кеңейту;</p> <p>2) заттардың сын-сипатын, санын, қимылын білдіретін сөздерді айтуды үйрету;</p> <p>3) таныс сөздерді өмірде күнделікті қолдануды үйрету.</p> <p>Сөйлеудің грамматикалық құрылымы:</p> <p>1) 2-3 сөзден тұратын жай сөйлемдерді түсінуді және сөз тіркестерін құрауды үйрету;</p> <p>2) сөйлеуде зат есімнің жекеше және көпше түрін жасау білігін қалыптастыру.</p> <p>Байланыстыра сөйлеу.</p> <p>Шағын шығармаларды, өлеңдерді тыңдауды, түсінуді және мазмұндауды үйрету.</p>
	<p>Математика негіздері</p>	<p>Сан, санау:</p> <p>1) 5 көлемінде санау, заттарды үлгісі бойынша және аталған саны бойынша санау дағдысын қалыптастыру. Сандарды реті бойынша атауға және қорытынды санды атауға, «Барлығы қанша?» сұрағына жауап беруге үйрету. Бірінің астына бірі 2 қатарда орналасқан заттардың екі тобын салыстыруды үйрету;</p> <p>2) теңдік және теңсіздік туралы ұғымдарды қалыптастыру.</p>

		<p>Салыстырылатын топтар: бір көп, бір және екі, екі және үш және төрт, төрт және бес;</p> <p>3) теңді кем топқа үстемелей отырып немесе артық топтан бір затты алып тастай отырып, екі тәсілмен орнатуға, «Қанша еді?», «Қаншасы қалды?» сұрақтарына жауап беруге үйрету;</p> <p>4) 5-ке дейін реттік санау дағдыларын дамыту, реттік сан есімдерді атау, «Нешінші?», «Саны бойынша қайсысы?» сұрақтарына жауап беру дағдыларын дамыту;</p> <p>5) сандық топты белгілей отырып, 5-ке дейінгі сандармен таныстыру. Әртүрлі сезім мүшелерінің көмегімен санау дағдысын дамыту (көру, есту, иіс сезу). Тура және кері бағытта 5 көлемінде санатып жаттықтыру.</p> <p>Шама.</p> <p>Заттар шамасы бойынша әртүрлі болатындығы жайлы түсінік беру.</p> <p>Келесі дағдыларды қалыптастыру:</p> <p>1) ұзындығы және ені бойынша бірдей және екі түрлі заттарды салыстыру;</p> <p>2) биіктігі және жуандығы бойынша бірдей және екі түрлі заттарды салыстыру; 3) шаманы салыстыруда беттестіру және тұстастыру тәсілдерін қолдану.</p>
	Қоршаған ортамен таныстыру	Табиғаттағы маусымдық өзгерістер:

		күзгі, қысқы табиғатты, олардың қарапайым өзгерістерін бақылау дағдыларын дамыту; адамдардың күзгі, қысқы әрекеттеріне балалардың зейін аудару дағдыларын қалыптастыру.
	Құрастыру	Қағаздан құрастыру. Қағаздан құрастыруды үйрету: қағазды тікбұрышты парағын жартысынан бүктеп, бұрыштарды және қырларды біріктіру, детальдің негізгі түріне желімдеу. Қағаз парағын көлемді пішіндерге қайта келтіру, қағазды кесекке, орамдарға, ілмекке айналдыра білу дағдыларын бекіту.
	Сурет салу	Сюжеттік сурет салу: 1) қоршаған ортаның әсемдігіне, өнер туындыларына, тұрмыстық заттарға, қазақ және басқа халықтардың ойыншықтарына эмоционалды-эстетикалық талғам дағдыларын қалыптастыру. 2) қарапайым табиғат құбылыстарын, ертегі кейіпкерлерін бейнелеуге машықтандыру.
	Мүсіндеу	3) пропорцияларды сақтап, саусақ пен алақан қозғалыстарын пайдалана отырып екі бөліктен тұратын заттарды;



		<p>4) адамның пішінін;  5) заттарды толық пішіні алынғанға дейін немесе жайылған пішіннің жиектері иілгенге дейін сығымдау.</p>
	Жапсыру	<p>Сюжеттік жапсыру:  1) барынша күрделі заттарды, жануарлар пішінін бейнелеу, заттарды қағаз бетінде орналастыру дағдыларын қалыптастыру. Композицияны құрастыру кезінде заттар мен нысандардың көлемі бойынша арақатынасын ескеру;  2) дөңгелектерді және сопақша пішіндерді қию дағдыларын жетілдіру. Тар жолақтарды көлденеңінен қию, шаршыдағы бұрыштарды қиюды бекіту.</p>
	Музыка	<p>Музыка тыңдау.  Келесі дағдыларды қалыптастыру:  2) әуендерді немесе музыкалық шығармаларды орындау кезінде пьесаларды тану және атау.  Ән айту.  Келесі дағдыларды қалыптастыру:  2) дауыс пен есту қабілетін дамытуға арналған жаттығуларды қысқа әндер айту арқылы дағдыны жетілдіру, дауыстап және төмен дауыспен ән салу, қол қозғалысымен көрсету.</p>

Музыкалық-ырғақтық қимылдар.

Келесі дағдыларды қалыптастыру:

2) марш сипатын ырғақты жүріспен беру, музыканың қимылдық сипатын жеңіл, ырғақты жүгірумен беру.

Билер.

Әуеннің көңілді би сипатын қабылдауға үйрету, музыканың кіріспесін ажырату,

содан кейін қимылды бастау, музыканың сипатына сәйкес қимылдарды ауыстыру, би қимылдарын, билерді, ойындарды есте сақтау.

Ойындар, хороводтар.

Әннің мәтініне сәйкес ойын қимылдарымен сүйемелдей отырып, әнді көңілді және

емін-еркін әндету, хор айтуды шеңбер бойымен жүргізу, музыкалық фразаларға сәйкес қимылдарды өзгерту;

шапшаңдық пен икемділік таныту, пьесаның соңын белгілеу, халық ойындарының көңілді сипатын беру,

дыбыстарды жоғарылығы бойынша ажырату, үлкен шеңберге және шашырап тұру.

Балалардың музыкалық аспаптарында ойнау.

Келесі дағдыларды қалыптастыру:

1) фортепиано сүйемелдеуіндегі балалар музыкалық аспаптарында ересектердің орындауындағы би әуенін

		тыңдау;
--	--	---------

**Мектепке дейінгі тәрбие мен оқытудың үлгілік оқу жоспары және Мектепке дейінгі тәрбие мен оқытудың үлгілік оқу бағдарламасы негізінде  
2022 - 2023 оқу жылына арналған ұйымдастырылған іс-әрекеттің перспективалық жоспары**

Білім беру ұйымы шағын орталық

Тәрбиеші: Бокеева К.Н.

Топ: ересек топ

Балалардың жасы: 4 жасар.

Жоспардың құрылу кезеңі: қараша айы, 2022-2023 оқу жылы.

<b>Айы</b>	<b>Ұйымдастырылған іс-әрекет</b>	<b>Ұйымдастырылған іс-әрекеттің міндеттері</b>
Қараша	Дене шынықтыру	<ul style="list-style-type: none"> <li>- балалардың денесін үйлесімді дамыту, спорттық, қимылды ойындарға, спортпен айналысуға қызығушылықты арттыру;</li> <li>- дене сапаларын: күш, жылдамдық, төзімділік, ептілік, икемділікті қалыптастыру;</li> <li>- негізгі қимыл түрлерін: жүру мен жүгіруді, секіру мен лақтыруды, қағып алуды, еңбектеу мен өрмелеуді, жеке мәдени-гигиеналық дағдылары жетілдіру;</li> <li>- дене шынықтыру жаттығуларын орындауға қызығушылықты ояту, салауатты өмір салтын ұстануға тәрбиелеу;</li> </ul>

		<p>- әртүрлі ұлттық қимылды ойындарға, жарыс сипатындағы ойындарға қызығушылыққа баулу;</p> <p>- ойын барысында, спорт жабдықтарын қолдануда қауіпсіздікті сақтау.</p> <p><b>Жүгіру:</b> аяқтың ұшымен, тізені жоғары көтеріп, адымдап жүгіру, сапта бір- бірден, шеңбер бойымен, «жыланша», шашырап жүгіру; түрлі тапсырмаларды орындай отырып: шапшаң және баяу қарқынмен, жетекшіні ауыстырып жүгіру, 1–1,5 минут ішінде баяу қарқынмен жүгіру, орташа жылдамдықпен жүруді кезектестіре отырып, 40–50 метрге жүгіру.</p> <p><b>Жалпы дамытушы жаттығулар.</b></p> <p><b><i>Қол және иық белдеуіне арналған жаттығулар.</i></b></p> <p>Қолды алға, екі жаққа, жоғары көтеру (бір уақытта, кезекпен), төмен түсіру, қолдарын арқасына апару: қолдарды төмен түсіру; белге қою, кеуде тұсына қою; қолдарын алға-артқа сермеу; қолды иыққа қойып, шынтақтарын бүгіп, қолдарын айналдыру. Қолды алға созып, саусақтарды жұму және ашу, қолдың білектерін айналдыру. Қолды кеуденің алдына қою, желкеге қою, иықтарды түзеп, екі жаққа бұрылу. Жаттығуларды заттармен және заттарсыз орындау.</p> <p><b>Спорттық жаттығулар.</b></p> <p><b><i>Велосипед тебу:</i></b> екі немесе үш дөңгелекті велосипед тебу; оңға, солға бұрылу.</p>
--	--	---

		<p><b>Жүзу:</b> суға түсу, суда ойнау; суда отырып, аяқтарын жоғары және төмен көтеріп қимылдар орындау; иекке дейін суда отыру, судан шығу; бетін суға малу; еркін әдіспен жүзуге талпыну.</p> <p><b>Қимылды ойындар.</b> Қимылды ойындарға қызығушылықты дамыту. Таныс ойындарды ұйымдастыруда бастамашылдық, дербестік танытуға баулу. Ойындарда физикалық қасиеттерді (жылдамдық, күш) дамыту. Қимылды ойындарда жетекші рөлді орындауға үйрету, ойын ережелерін саналы түрде сақтауға баулу. Доптармен ойындарда балалардың белсенділігін дамыту.</p> <p><b>Дербес қимыл белсенділігі.</b> Балалардың доптармен, қозғалатын ойыншықтармен, құрсаулармен ойындарын қолдау, дене шынықтыру құралдарын, спорттық және қимылды ойындарға арналған атрибуттарды пайдалануға ынталандыру. Балаларды педагогпен бірге жаттығуларды орындауға, қимылды ойындарға қатысуға тарту. Балалардың жас және жеке ерекшеліктерін ескере отырып, ағзаға түсетін салмақты реттеу. Ауа-райының жағдайларын ескеріп, таза ауада балалардың қимылдарды орындауы үшін жағдайлар жасау.</p> <p><b>Салауатты өмір салтын қалыптастыру.</b> Тамақтану тәртібін сақтаудың және көгөністер мен жемістердің, дәрумендердің адам ағзасына пайдасы туралы түсінік беру. «Денсаулық - зор байлық» сөзінің мәнін түсіну, өзінің жасаған іс-әрекетінің ағзаға әсерін, тістерді тазалаудың пайдасын, суық</p>
--	--	--

		<p>тiмеудiң алдын- алуға болатынын түсiну. Салауатты өмiр салты туралы ұғымдарды кеңейту.</p> <p><b>Мәдени-гигиеналық дағдыларды жетiлдiру.</b></p> <p>Балаларды ұқыптылыққа, тазалыққа, өзiнiң сыртқы келбетiн қадағалауды әдетке айналдыруға баулу. Тамақтанар алдында, дәретханаға барғаннан кейiн, ластанған кезде қолды өз бетiнше сабынмен жууға, тiсiн тазалауға үйрету. Тарақты, қол орамалды пайдалана бiлудi бекiту.</p> <p>Тамақтану әдебiн сақтау. Тамақты асықпай шайнау, асхана құралдарын (қасық, шанышқы), майлықты дұрыс қолдану, тамақтанып болғаннан кейiн ауызды шаю.</p> <p><b>Өзiне-өзi қызмет көрсету дағдылары.</b></p> <p>Өзiне-өзi қызмет көрсету дағдыларын: өз бетiнше киiну мен шешiнудi, тiсiн тазалауды жетiлдiру. Киiмдердi жинау, iлу, ересектiң көмегiмен оларды тазалау, құрғату. Бейнелеу әрекетiнен соң құтыларды, қылқаламдарды жуу, үстелдi сүрту.</p> <p><b>Сауықтыру-шынықтыру шаралары.</b></p> <p>Шынықтырудың барлық түрлерiн, жалпы және жергiлiктi су шараларын жүргiзу: дымқыл шүберекпен сүртiну, аяқтарды, дененi шаю, әрбiр тамақтанғаннан кейiн ауызды шаю. Жалпақ табандылықтың алдын-алу үшiн түрлi жолдармен, жылы күндерi шөптiң, құмның үстiмен жалаң аяқ жүру. Қимылдауға ыңғайлы, жеңiл киiммен желдетiлген бөлмеде дене жаттығуларын орындау. Тыныс алу жолдарын шынықтыру.</p>
--	--	--

	<p>Сөйлеуді дамыту</p>	<p>- балаларды өздігінен сипаттау және баяндау әңгімелерін құруға баулу;</p> <p>- баланың айналасындағы өзін қоршаған ортадан тыс заттар мен құбылыстар туралы ақпараттарды алуында оның қажеттіліктерін қанағаттандыру, оларды құрдастарымен талқылау.</p> <p><b>Сөйлеудің дыбыстық мәдениеті.</b></p> <p>Дауысты, дауыссыз дыбыстарды дұрыс айту дағдыларын бекіту, ызың және үнді (р, л) дыбыстарды анық айтуға жаттықтыру.</p> <p>Артикуляциялық аппаратты жетілдіру.</p> <p>Сөйлеу қарқынын өзгертуді бекіту: ақырын, жылдам сөйлеуді меңгерту үшін тақпақтар мен жаңылтпаштар айтқызу.</p> <p><b>Сөздік қор.</b></p> <p>Айналасындағы заттармен сөздік қорды кеңейту: тұрмыстық заттар және қоршаған орта заттарының қолданылу маңыздылығын түсіну, заттардың атауларын, олардың бөліктері мен бөлшектерін, олар жасалған материалдарды, материалдардың белгілі және белгісіз қасиеттерін сөйлеуде қолдану.</p> <p>Баланың сөздік қорын айналасындағы өзін қоршаған ортадан тыс заттар мен құбылыстардың атауларымен кеңейту, аталған заттардың қолданылу аясы туралы балалармен талқылау.</p> <p><b>Тілдің грамматикалық құрылымы.</b></p> <p>Сөйлемдегі сөздерді байланыстыруға, көмекші сөздерді дұрыс қолдануға, зат есімдерді жекеше және көпше түрде үйрету.</p>
--	------------------------	--

		<p><b>Байланыстырып сөйлеу.</b> Диалогтік сөйлеуді жетілдіру: әңгімеге қатысуға баулу, диалогке қатысушы үшін түсінікті сұрақтар қоюға және қойылған сұрақтарға дұрыс, толық жауап беруге баулу.</p>
	Көркем әдебиет	<p>- балалар әдебиетіне, театр әлеміне қызығушылықты дамыту; - балаларға жастарына сәйкес тыңдауға, сахналауға, тәрбиелік мәні бар әдеби шығармаларды ұсыну. Әдеби шығармаларды мұқият тыңдау, кейіпкерлерге жанашырлық таныту, ондағы әрекеттердің дамуын қадағалау, мазмұнын түсінуге және олардың мазмұнын қайталап айтуда сюжет желісінің реттілігін сақтауға, автор сөздерін айту, кейіпкерлердің мінезін беру, шығарма мазмұны бойынша сұрақтарға жауап беруге, ересектермен бірге ертегі мен әңгіменің басын, соңын ойдан құрастыруға баулу.</p>
	Қазақ тілі	<p>- ересектермен және балалармен еркін қарым-қатынас жасау дағдыларын қалыптастыру; - Қазақстан халқының мәдениетімен, салт-дәстүрлерімен таныстыру арқылы түрлі балалар әрекетінде балалардың ауызша сөйлеуін дамыту. <b>Тілдік дамытушы орта.</b> Айналасындағы өзін қоршаған ортадан тыс заттар мен құбылыстар, оқиғалар туралы ақпараттарды алуға және оларды</p>



талқылауға мүмкіндік беру. Ұжымдық әңгімеге қатысуға, әңгімелесушінің сөзін бөлмей, кезекпен сөйлеуге үйрету.

Бейнелеу құралдарын қолдана отырып, еркін ойындарда және сахналық қойылымдарда адамдар мен жануарлардың эмоционалды көңіл-күйін жеткізу.

### **Сөйлеудің дыбыстық мәдениеті.**

Артикуляциялық және дауыс аппаратын, сөйлеуде тыныс алуды, фонематикалық естуді, анық және қалыпты қарқынмен сөйлей білуді дамыту. Қазақ тіліне тән "ө" дыбыстарын жеке, сөз ішінде анық айтуға

баулу.

### **Сөздік қор.**

Қоршаған ортадағы заттар мен өсімдіктердің, жануарлардың, құстардың, табиғат құбылыстарының, тұрмыстық заттардың атауларын білдіретін сөздерді түсіну және атау дағдыларын қалыптастыру.

Туыстық қарым-қатынасты («сіңлі», «жеңге», «жезде», «нағашы», «жиен», «бөле») білдіретін сөздерді үйрету. Өзінің отбасы, отбасылық мерекелер, отбасындағы қызықты оқиғалар, салт-дәстүрлер туралы айтуға баулу.

Төрт түлікті бағатын адамдардың кәсіпшілік атауларын таныстыру: «қойшы», «жылқышы», «түйеші», «сиыршы» аталған атаулардың олардың еңбегімен байланыстылығын түсіндіру. Төрт

		<p>түлік иелерінің төлдерді қалай шақыратынын балалардың өздеріне айтқызу.</p> <p><b>Тілдің грамматикалық құрылымы.</b></p> <p>Сөздерді жіктеп, тәуелдеп, септеп қолдана білуге үйрету.</p> <p><b>Байланыстырып сөйлеу.</b></p> <p>Қарым-қатынас барысында балаларды қойылған сұрақтардың сипатына сәйкес хабарлы, лепті, бұйрықты сөйлемдермен жауап беруге, өзі мен құрдастарының жауабындағы қателіктерді және жауаптың дұрыстығын ажырата білуге және дұрыс жауабын ұсынуға, бір-біріне неге, не үшін деген зерттеу сипатындағы сұрақтарды қоюға, бір-бірімен еркін диалог құруға, еркін талқылауға мүмкіндік беру.</p>
	<p>Математика негіздері</p>	<ul style="list-style-type: none"> <li>- заттарды зерттеу барысында олардың пішінін, көлемін көзбен өлшеу, қолмен ұстау арқылы көрнекі-бейнелік ойлауды, есте сақтауды, қиялдауды, сөйлеуді, қолдың ұсақ моторикасын дамыту;</li> <li>- танымдық қызығушылықты дамыту, себеп-салдарлық байланыстарды орнату, талдау жасай білуге, қорытынды шығаруға баулу;</li> <li>- сенсорлық қабілеттерін, бастапқы ойлау операцияларын, жиын туралы қарапайым түсініктерін қалыптастыру;</li> <li>- сыни ойлау дағдыларын қалыптастыру, ұжыммен жұмыс істей білуге үйрету;</li> </ul>

		<p>- эстетикалық талғамды қалыптастыру, балалардың ой-өрістерін кеңейту; тірі және өлі табиғат объектілеріне ұқыпты қарауға тәрбиелеу.</p> <p><b>Сан, санау.</b></p> <p>Екі қатарда орналасқан заттар тобын салыстыруды үйрету, теңдік және теңсіздік туралы ұғымдарды қалыптастыру. Тең ұғымын екі тәсілмен саны бойынша кем топқа бір затты қосу немесе артық топтан алып тастау арқылы қалыптастыру, «қанша болды?», «қаншасы қалды?» сұрақтарына жауап беруге үйрету.</p> <p>5 көлемінде тура және кері санауға жаттықтыру.</p>
	Сурет салу	<p>- қазақ халқының ұлттық бейнелеу өнеріне баулу арқылы патриотизмге тәрбиелеу;</p> <p>- түрлі балалар әрекетінде балалардың көркем-шығармашылық қабілеттерін, дербестігін, белсенділігін дамыту.</p> <p>Заттардың пішіні: дөңгелек, сопақ, шаршы, тікбұрыш, үшбұрыш, көлемі бөліктерінің орналасуы туралы түсініктерді бекіту.</p> <p>Заттардың көлемі бойынша арақатынасын беруге үйрету: ағаш биік, бұта ағаштан аласа, гүл бұтадан аласа.</p>
	Жапсыру	<p>- қоршаған ортадағы әсемдікті қабылдауға баулу, шығармашылық ойлау мен қиялды дамыту;</p> <p>- өнер түрлері туралы ұғымдарды кеңейту, заттарды қарау және қолмен ұстап зерттеуді дамыту.</p>

		<p>Текшеден дөңгелек пішін, тікбұрыштан бұрыштарын бүктеу арқылы сопақша пішіндерді қиып алуға, бұл тәсілді жемістерді, көгөністерді, гүлдерді, оюларды қиюда қолдану.</p>
	<p>Мүсіндеу</p>	<p>- өзінің және басқа балалардың жұмыстарын бағалау арқылы көркем- эстетикалық талғамды дамыту;  - өнер туындыларын қабылдау мен түсіну дағдыларын қалыптастыру.</p> <p>Пластикалық кесектерден әртүрлі тәсілдерді қолданып, бейнелерді мүсіндеу, әртүрлі пішіндегі таныс заттарды өзіне тән ерекшеліктерін ескере отырып, заттардың толық пішіні пайда болғанға дейін немесе жайылған пішіннің жиектерін ию, жеке бөліктерді тұтас бөліктен созу, майда бөлшектерді қысу сияқты тәсілдермен мүсіндеу. Мүсінделген заттың, фигуралардың бетін тегістеуге үйрету.</p>
	<p>Музыка</p>	<p>- балаларға тыңдауға, айтуға жастарына сәйкес, тәрбиелік мәні бар әндерді ұсыну.</p> <p>Балалардың музыкаға деген қызығушылығын тудыру, оны тыңдауға ынталандыру, музыкалық шығармаларды эмоционалды қабылдауды дамыту.</p> <p><b>Музыка тыңдау.</b></p> <p>Музыканы тыңдау мәдениетін сақтау (музыкалық шығармаларды алаңдамай соңына дейін тыңдау). Музыканың сипатын сезінуге</p>

		<p>үйрету.  <b>Ән айту.</b>  Балаларды мәнерлеп ән айтуға үйрету, әнді созып, қимылдармен үйлестіріп айтуды қалыптастыру (ре-си бірінші октава шегінде).  <b>Музыкалық-ырғақты қимылдар.</b>  Би қимылдарын, ойындағы музыкалық қимылдарды орындауға қызығушылық тудыру, марш сипатын ырғақты жүріспен беру, музыканың қимылдық сипатына қарай жеңіл, ырғақты жүгіру.  <b>Балалар музыкалық аспаптарында ойнау.</b>  Таныс әндерді орындауда балаларға арналған әртүрлі шулы музыкалық аспаптарды қолдану. Сылдырмақтармен әуендерді ойнау.  <b>Билер.</b>  Әуеннің көңілді сипатын қабылдауға үйрету, музыканың кіріспесін ажырату, кіріспеден кейін қимылдарды бастау, музыканың сипатына сәйкес қимылдарды ауыстыру, би қимылдарының, билердің атауларын есте сақтау. Жеңіл, ырғақпен қозғалу.</p>
	Құрастыру	<p>- балаларды қауіпсіздікті сақтауға, ұқыптылыққа тәрбиелеу.  Құрылыс материалдарынан, «лего» конструкторлардан құрастыру.  Орналастыру тәсілдерін қолдана отырып, пластиналарды тігінен және кірпіштерді, бөлшектерді көлденеңінен орналастыру, құрастыруға қолданған құрылыс бөлшектерін ажырату (текше,</p>

		<p>пластина, кірпіш, блок) және атау, оларды сапасы, көлемі мен пішіні бойынша таңдау, өз бетінше ойдан құрастыруға мүмкіндік беру, құрастырылған құрылыс бөлшектерінің кеңістікте орналасуын айқындау. Дайын құрылыспен түрлі ойындар ойнауға ынталандыру.</p> <p>Құрылыс бөлшектеріне ұқыптылықпен қарау, ойнап болған соң оларды жинау және орнына қою, құрастыру барысында қауіпсіздік ережелерін сақтау.</p> <p>Ұжымдық құрастыруға қызығушылықты ояту, құрылыс жобасын бірлесіп ойластыру, құрдастар арасында міндеттерді бөлісу, түрлі құрылымдық тәсілдерді қолдану, командамен бірге нәтижеге қол жеткізу, дайын құрылысты талдау.</p>
	<p>Қоршаған ортамен танысу</p>	<ul style="list-style-type: none"> <li>- ересектердің еңбегі, оның қоғамдық өмірдегі рөлі туралы, жалпы қабылданған нормалар мен ережелер негізінде құрдастарымен және ересектермен өзара қарым-қатынастары туралы білімдерін кеңейту;</li> <li>- отансүйгіштік сезімдерін, еліміздің жетістігіне мақтаныш сезімін тәрбиелеу;</li> <li>- құрдастарымен сыпайы қарым-қатынас жасауға баулу;</li> <li>- туған өлкеге, өзінің еліне және оның тарихына сүйіспеншілікке тәрбиелеу;</li> <li>- тірі және өлі табиғат туралы білімдерін кеңейту;</li> <li>- танымдық қызығушылықтары мен шығармашылық қиялды</li> </ul>

		<p>қалыптастыру; табиғатты сақтауда адамның рөлі туралы білімдерін қалыптастыру; қоршаған ортада, табиғатта қауіпсіздікті сақтау.</p> <p><b>Байланыс және қозғалыс құралдары.</b></p> <p>Қозғалыс ортасын ескере отырып, көлік құралдарын танып және атай білу дағдыларын қалыптастыру. Өртүрлі көлік құралдары мен оларды басқаратын адамдар туралы білімдерін жетілдіру. Көлікте жұмыс істейтін адамдарға сыйластық танытуға тәрбиелеу.</p>
--	--	---

**Мектепке дейінгі тәрбие мен оқытудың үлгілік оқу жоспары және Мектепке дейінгі тәрбие мен оқытудың үлгілік оқу бағдарламасы негізінде  
2022 - 2023 оқу жылына арналған ұйымдастырылған іс-әрекеттің перспективалық жоспары**

Білім беру ұйымы шағын орталық \_\_\_\_\_

Тәрбиеші: Бокеева К.Н.

Топ: ересек топ

Балалардың жасы: 4 жастан.

Жоспардың құрылу кезеңі: желтоқсан айы, 2022-2023 оқу жылы.

<b>Айы</b>	<b>Ұйымдастырылған іс-әрекет</b>	<b>Ұйымдастырылған іс-әрекеттің міндеттері</b>
Желтоқсан	Дене шынықтыру	- балалардың денесін үйлесімді дамыту, спорттық, қимылды ойындарға, спортпен айналысуға қызығушылықты арттыру;

		<ul style="list-style-type: none"><li>- дене сапаларын: күш, жылдамдық, төзімділік, ептілік, икемділікті қалыптастыру;</li><li>- негізгі қимыл түрлерін: жүру мен жүгіруді, секіру мен лақтыруды, қағып алуды, еңбектеу мен өрмелеуді, жеке мәдени-гигиеналық дағдылары жетілдіру;</li><li>- дене шынықтыру жаттығуларын орындауға қызығушылықты ояту, салауатты өмір салтын ұстануға тәрбиелеу;</li><li>- әртүрлі ұлттық қимылды ойындарға, жарыс сипатындағы ойындарға қызығушылыққа баулу;</li><li>- ойын барысында, спорт жабдықтарын қолдануда қауіпсіздікті сақтау.</li></ul> <p><b>Еңбектеу, өрмелеу:</b> 10 метрге дейінгі қашықтықта заттардың арасымен тура бағыт бойынша, көлбеу тақтай бойымен төрттағандап еңбектеу; етпетімен жатып, гимнастикалық скамейка бойымен қолдарымен тартылып, алға қарай еңбектеу; табан мен алақанға сүйеніп, төрт тағандап еңбектеу, 50 сантиметр биіктікте ілінген арқанның астынан еңбектеу; құрсаудан еңбектеп өту; гимнастикалық қабырғаға жоғары-төмен ауыспалы кадаммен өрмелеу, бөрене және гимнастикалық скамейкадан аттап өту.</p> <p><b>Жалпы дамытушы жаттығулар.</b></p> <p><b>Кеудеге арналған жаттығулар.</b></p> <p>Екі қолды белге қойып, оңға-солға бұрылу (жылдам және бір қалыпты). Оңға, солға еңкею, шалқаю. Тұрған қалыпта екі аяқ бірге (алшақ), алға еңкейіп, қолдың саусақтарын аяқтың ұшына</p>
--	--	--



		<p>жеткізіп, заттарды қою және жоғары көтеру. Тізерлеп отырып, допты өзінен айналдыра домалату. Бір аяқты жоғары көтеріп, жоғары көтерілген аяқтың астынан затты бір қолдан екінші қолға беру. Отырған қалыпта екі аяқты жоғары көтеру, бұғу және жазу, төмен түсіру. Екі аяқты айқастырып, отыру және тұру. Тізерлеп тұрып, алға еңкею және артқа шалқаю, екі аяқты кезек бұғу және жазу, көтеру және түсіру. Қолына зат ұстап, шалқасынан жатып, қолды созу және осы қалыпта етпетінен бұрылып жату. Етпетінен жатқан қалыпта иықтарын, басын, қолдарын алға созып көтеру.</p> <p><b>Спорттық жаттығулар.</b></p> <p><b><i>Шанамен сырғанау:</i></b> төбешіктен сырғанау; бір-бірін сырғанату, шанамен төбешікке көтерілу, төбешіктен түскенде тежеу. Мұз жолмен өз бетінше сырғанау.</p> <p><b><i>Шаңғымен жүру:</i></b> шаңғымен бірінің артынан бірі жүру; ересектердің көмегімен шаңғыны киіп, шешу.</p> <p><b><i>Жүзу:</i></b> суға түсу, суда ойнау; суда отырып, аяқтарын жоғары және төмен көтеріп қимылдар орындау; иекке дейін суда отыру, судан шығу; бетін суға малу; еркін әдіспен жүзуге талпыну.</p> <p><b>Қимылды ойындар.</b></p> <p>Қимылды ойындарға қызығушылықты дамыту. Таныс ойындарды ұйымдастыруда бастамашылдық, дербестік танытуға баулу. Ойындарда физикалық қасиеттерді (жылдамдық, күш, шыдамдылық) дамыту. Қимылды ойындарда жетекші рөлді орындауға үйрету, ойын ережелерін саналы түрде сақтауға баулу.</p>
--	--	--

		<p>Доптармен, секіргіштермен ойындарда балалардың белсенділігін дамыту.</p> <p><b>Дербес қимыл белсенділігі.</b></p> <p>Балалардың доптармен, қозғалатын ойыншықтармен, құрсаулармен ойындарын қолдау, дене шынықтыру құралдарын, спорттық және қимылды ойындарға арналған атрибуттарды пайдалануға ынталандыру. Балаларды педагогпен бірге жаттығуларды орындауға, қимылды ойындарға қатысуға тарту. Балалардың жас және жеке ерекшеліктерін ескере отырып, ағзаға түсетін салмақты реттеу. Ауа-райының жағдайларын ескеріп, таза ауада балалардың қимылдарды орындауы үшін жағдайлар жасау.</p> <p><b>Салауатты өмір салтын қалыптастыру.</b></p> <p>Дене белсенділігі (таңертеңгі жаттығу, шынықтыру, спорттық және қимылды ойындар) мен ұйқының қанық болуының пайдасы туралы түсінікті кеңейту. Құлап қалған кезде өзіне қарапайым көмек көрсетуге, науқастанған кезде ересектерге жүгінуге баулу.</p> <p><b>Мәдени-гигиеналық дағдыларды жетілдіру.</b></p> <p>Балаларды ұқыптылыққа, тазалыққа, өзінің сыртқы келбетін қадағалауды әдетке айналдыруға баулу. Тамақтанар алдында, дәретханаға барғаннан кейін, ластанған кезде қолды өз бетінше сабынмен жууға, тісін тазалауға үйрету. Тарақты, қол орамалды пайдалана білуді бекіту.</p> <p>Тамақтану әдебін сақтау. Тамақты асықпай шайнау, асхана құралдарын (қасық, шанышқы), майлықты дұрыс қолдану,</p>
--	--	--

		<p>тамақтанып болғаннан кейін ауызды шаю.</p> <p><b>Өзіне-өзі қызмет көрсету дағдылары.</b></p> <p>Өзіне-өзі қызмет көрсету дағдыларын: өз бетінше киіну мен шешінуді, тісін тазалауды жетілдіру. Киімдерді жинау, ілу, ересектің көмегімен оларды тазалау, құрғату. Бейнелеу әрекетінен соң құтыларды, қылқаламдарды жуу, үстелді сүрту.</p> <p><b>Сауықтыру-шынықтыру шаралары.</b></p> <p>Шынықтырудың барлық түрлерін, жалпы және жергілікті су шараларын жүргізу: дымқыл шүберекпен сүртіну, аяқтарды, денені шаю, әрбір тамақтанғаннан кейін ауызды шаю. Жалпақ табандылықтың алдын-алу үшін түрлі жолдармен, жылы күндері шөптің, құмның үстімен жалаң аяқ жүру. Қимылдауға ыңғайлы, жеңіл киіммен желдетілген бөлмеде дене жаттығуларын орындау. Тыныс алу жолдарын шынықтыру.</p>
	Сөйлеуді дамыту	<p>- балаларды өздігінен сипаттау және баяндау әңгімелерін құруға баулу;</p> <p>- баланың айналасындағы өзін қоршаған ортадан тыс заттар мен құбылыстар туралы ақпараттарды алуында оның қажеттіліктерін қанағаттандыру, оларды құрдастарымен талқылау.</p> <p><b>Сөйлеудің дыбыстық мәдениеті.</b></p> <p>Дауысты, дауыссыз дыбыстарды дұрыс айту дағдыларын бекіту, ызың және үнді (р, л) дыбыстарды анық айтуға жаттықтыру. Артикуляциялық аппаратты жетілдіру.</p>

Сөйлеу қарқынын өзгертуді бекіту: ақырын, жылдам сөйлеуді меңгерту үшін тақпақтар мен жаңылтпаштар айтқызу. Дикция бойынша жұмысты жалғастыру: сөздер мен сөз тіркестерінің дұрыс айтылуын жақсарту.

#### **Сөздік қор.**

Айналасындағы заттармен сөздік қорды кеңейту: тұрмыстық заттар және қоршаған орта заттарының қолданылу маңыздылығын түсіну, заттардың атауларын, олардың бөліктері мен бөлшектерін, олар жасалған материалдарды, материалдардың белгілі және белгісіз қасиеттерін сөйлеуде қолдану.

Баланың сөздік қорын айналасындағы өзін қоршаған ортадан тыс заттар мен құбылыстардың атауларымен кеңейту, аталған заттардың қолданылу аясы туралы балалармен талқылау.

Сөздік қорды ересектердің мамандықтарын білдіретін зат есімдермен, еңбек әрекетін білдіретін етістіктермен толықтыру.

#### **Тілдің грамматикалық құрылымы.**

Сөйлемдегі сөздерді байланыстыруға, көмекші сөздерді дұрыс қолдануға, зат есімдерді жекеше және көпше түрде үйрету.

#### **Байланыстырып сөйлеу.**

Диалогтік сөйлеуді жетілдіру: әңгімеге қатысуға баулу, диалогке қатысушы үшін түсінікті сұрақтар қоюға және қойылған сұрақтарға дұрыс, толық жауап беруге баулу. Балаларды әңгіме айтуға үйрету: затты, суретті өз бетінше қарап, сипаттауға үйрету.

	<p>Көркем әдебиет</p>	<p>- балалар әдебиетіне, театр әлеміне қызығушылықты дамыту;  - балаларға жастарына сәйкес тыңдауға, сахналауға, тәрбиелік мәні бар әдеби шығармаларды ұсыну.  Әдеби шығармаларды мұқият тыңдау, кейіпкерлерге жанашырлық таныту, ондағы әрекеттердің дамуын қадағалау, мазмұнын түсінуге және олардың мазмұнын қайталап айтуда сюжет желісінің реттілігін сақтауға, автор сөздерін айту, кейіпкерлердің мінезін беру, шығарма мазмұны бойынша сұрақтарға жауап беруге, ересектермен бірге ертегі мен әңгіменің басын, соңын ойдан құрастыруға баулу.</p>
	<p>Қазақ тілі</p>	<p>- ересектермен және балалармен еркін қарым-қатынас жасау дағдыларын қалыптастыру;  - Қазақстан халқының мәдениетімен, салт-дәстүрлерімен таныстыру арқылы түрлі балалар әрекетінде балалардың ауызша сөйлеуін дамыту.  <b>Тілдік дамытушы орта.</b>  Айналасындағы өзін қоршаған ортадан тыс заттар мен құбылыстар, оқиғалар туралы ақпараттарды алуға және оларды талқылауға мүмкіндік беру. Ұжымдық әңгімеге қатысуға, әңгімелесушінің сөзін бөлмей, кезекпен сөйлеуге үйрету.  Бейнелеу құралдарын қолдана отырып, еркін ойындарда және сахналық қойылымдарда адамдар мен жануарлардың эмоционалды көңіл-күйін жеткізуге, сөйлесу барысында</p>

әңгімелесушінің назарын өзіне аудару үшін интонациямен сөйлеу мәнерін өз бетінше қолдану.

**Сөйлеудің дыбыстық мәдениеті.**

Артикуляциялық және дауыс аппаратын, сөйлеуде тыныс алуды, фонематикалық естуді, анық және қалыпты қарқынмен сөйлей білуді дамыту. Қазақ тіліне тән "ө,қ" дыбыстарын жеке, сөз ішінде анық айтуға

баулу.

**Сөздік қор.**

Шағын өлеңдер, санамақтар, жаңылтпаштар, тақпақтар жаттату, жұмбақтар шешкізу. Шығарманы жеткізуде оның мазмұны мен сипатына сәйкес түрлі интонацияларды, үзілістерді, логикалық екпінді қолданып, мәнерлеп айтуға баулу.

**Тілдің грамматикалық құрылымы.**

Сөздерді жіктеп, тәуелдеп, септеп қолдана білуге үйрету.

**Байланыстырып сөйлеу.**

Қарым-қатынас барысында балаларды қойылған сұрақтардың сипатына сәйкес хабарлы, лепті, бұйрықты сөйлемдермен жауап беруге, өзі мен құрдастарының жауабындағы қателіктерді және жауаптың дұрыстығын ажырата білуге және дұрыс жауабын ұсынуға, бір-біріне неге, не үшін деген зерттеу сипатындағы сұрақтарды қоюға, бір-бірімен еркін диалог құруға, еркін талқылауға мүмкіндік беру.

	<p>Математика негіздері</p>	<ul style="list-style-type: none"> <li>- заттарды зерттеу барысында олардың пішінін, көлемін көзбен өлшеу, қолмен ұстау арқылы көрнекі-бейнелік ойлауды, есте сақтауды, қиялдауды, сөйлеуді, қолдың ұсақ моторикасын дамыту;</li> <li>- танымдық қызығушылықты дамыту, себеп-салдарлық байланыстарды орнату, талдау жасай білуге, қорытынды шығаруға баулу;</li> <li>- сенсорлық қабілеттерін, бастапқы ойлау операцияларын, жиын туралы қарапайым түсініктерін қалыптастыру;</li> <li>- сыни ойлау дағдыларын қалыптастыру, ұжыммен жұмыс істей білуге үйрету;</li> <li>- эстетикалық талғамды қалыптастыру, балалардың ой-өрістерін кеңейту; тірі және өлі табиғат объектілеріне ұқыпты қарауға тәрбиелеу.</li> </ul> <p><b>Шама.</b></p> <p>Заттар шамасы бойынша әртүрлі болатындығы жайлы түсінік беру. Ұзындығы, ені, және биіктігі бойынша екі затты салыстыру, екі затты үстіне және қасына қою тәсілдерін қолданып, жуандығы бойынша заттарды салыстыру, салыстыру нәтижелерін ұзын-қысқа, енді-енсіз, биік-аласа, жуан- жіңішке сын есімдермен белгілеу. Бірнеше затты өсу және кему ретімен орналастырып, салыстыру.</p>
	<p>Сурет салу</p>	<p>- қазақ халқының ұлттық бейнелеу өнеріне баулу арқылы</p>

	<p>патриотизмге тәрбиелеу;</p> <p>- түрлі балалар әрекетінде балалардың көркем-шығармашылық қабілеттерін, дербестігін, белсенділігін дамыту.</p> <p>Дөңгелек, сопақ, шаршы, үшбұрыш пішіндегі қазақ оюларының элементтерін: «құс қанаты», «бүршік», «қызғалдақ», «қошқар мүйіз», «қой ізі», «құс тұмсық», «бота мойын», «ботакөз», «ирек», «су» суретін салу, элементтердің орналасу ретін, олардың арасындағы қашықтықты сақтау.</p>
Жапсыру	<p>- қоршаған ортадағы әсемдікті қабылдауға баулу, шығармашылық ойлау мен қиялды дамыту;</p> <p>- өнер түрлері туралы ұғымдарды кеңейту, заттарды қарау және қолмен ұстап зерттеуді дамыту.</p> <p>Тар жолақтарды көлденеңінен қиюды, шаршының бұрыштарын қиюды үйрету.</p>
Мүсіндеу	<p>- өзінің және басқа балалардың жұмыстарын бағалау арқылы көркем- эстетикалық талғамды дамыту;</p> <p>- өнер туындыларын қабылдау мен түсіну дағдыларын қалыптастыру.</p> <p>Бірнеше бөліктерден заттарды мүсіндеу, оларды орналастыру, пропорцияларды сақтау, бөліктерді біріктіру.</p>
Музыка	<p>- балаларға тыңдауға, айтуға жастарына сәйкес, тәрбиелік мәні бар</p>



әндерді ұсыну.

Балалардың музыкаға деген қызығушылығын тудыру, оны тыңдауға ынталандыру, музыкалық шығармаларды эмоционалды қабылдауды дамыту.

**Музыка тыңдау.**

Музыканы тыңдау мәдениетін сақтау (музыкалық шығармаларды алаңдамай соңына дейін тыңдау). Мюзиканың сипатын сезінуге үйрету, таныс шығармаларды білу, тыңдалған музыкадан алған әсерлері туралы әңгімелеу, музыкалық шығарманың мәнерлі құралдарын байқауға үйрету (ақырын, қатты, баяу, жылдам).

**Ән айту.**

Балаларды мәнерлеп ән айтуға үйрету, әнді созып, қимылдармен үйлестіріп айтуды қалыптастыру (ре-си бірінші октава шегінде).

Қысқа музыкалық фразалар арасында тыныс алуды дамыту.

Әуенді таза және сөздерді анық айтуға, музыканың сипатын жеткізе білуге үйрету. Аспаптың сүйемелдеуімен және сүйемелдеуінсіз ән айтуға баулу (тәрбиешіні көмегімен).

**Музыкалық-ырғақты қимылдар.**

Би қимылдарын, ойындағы музыкалық қимылдарды орындауға қызығушылық тудыру, марш сипатын ырғақты жүріспен беру, музыканың қимылдық сипатына қарай жеңіл, ырғақты жүгіру; музыканың ырғағын нақты бере отырып, қос аяқпен еркін және жеңіл секіру.

		<p><b>Балалар музыкалық аспаптарында ойнау.</b> Таныс әндерді орындауда балаларға арналған әртүрлі шулы музыкалық аспаптарды қолдану. Домбыра әуендерді ойнау.</p> <p><b>Билер.</b> Әуеннің көңілді сипатын қабылдауға үйрету, музыканың кіріспесін ажырату, кіріспеден кейін қимылдарды бастау, музыканың сипатына сәйкес қимылдарды ауыстыру, би қимылдарының, билердің атауларын есте сақтау. Жеңіл, ырғақпен қозғалу; жұппен би қимылдарын орындау; билерде ойындағы музыкалық қимылдарды қолдану.</p>
	Құрастыру	<p>- балаларды қауіпсіздікті сақтауға, ұқыптылыққа тәрбиелеу. Қағаздан құрастыру. Қағаздан құрастыруға үйрету: қағаздың парағын ортасынан бүктеп, шиыршықтап, көлемді пішіндерге, орамдарға, ілмекке айналдыра білу, бұрыштарын және қырларын біріктіру, желімдеу, бөлшектерді өзара желімдеп, композиция құрастыру, «оригами» үлгісі бойынша қарапайым пішіндер құрастыру.</p>
	Қоршаған ортамен танысу	<p>- ересектердің еңбегі, оның қоғамдық өмірдегі рөлі туралы, жалпы қабылданған нормалар мен ережелер негізінде құрдастарымен және ересектермен өзара қарым-қатынастары туралы білімдерін кеңейту; - отансүйгіштік сезімдерін, еліміздің жетістігіне мақтаныш сезімін</p>

		<p>тәрбиелеу;</p> <ul style="list-style-type: none"> <li>- құрдастарымен сыпайы қарым-қатынас жасауға баулу;</li> <li>- туған өлкеге, өзінің еліне және оның тарихына сүйіспеншілікке тәрбиелеу;</li> <li>- тірі және өлі табиғат туралы білімдерін кеңейту;</li> <li>- танымдық қызығушылықтары мен шығармашылық қиялды қалыптастыру; табиғатты сақтауда адамның рөлі туралы білімдерін қалыптастыру; қоршаған ортада, табиғатта қауіпсіздікті сақтау.</li> </ul> <p><b>Менің Отаным – Қазақстан.</b></p> <p>Отанымыз – Қазақстан Республикасына деген сүйіспеншілікті және мақтаныш сезімін ояту. Балаларды мемлекеттік мерекелерге қатысуға баулу. Мемлекеттік рәміздерге (ту, елтаңба, әнұран) құрметпен қарауға тәрбиелеу.</p> <p>Отан қорғаушылар, Қазақстан Республикасының әскері туралы ұғымдарын кеңейту. Отанды сүйуге, патриотизмге тәрбиелеу.</p> <p>Қазақстан Республикасының бас қаласы – Астана қаласы, республикадағы қалалар мен ауылдардың атаулары, олардың көрікті жерлері, ауыл мен қала өмірінің ерекшеліктері туралы ұғымдарын дамыту.</p>
--	--	--

**Мектепке дейінгі тәрбие мен оқытудың үлгілік оқу жоспары және Мектепке дейінгі тәрбие мен оқытудың үлгілік оқу бағдарламасы негізінде  
2022 - 2023 оқу жылына арналған ұйымдастырылған іс-әрекеттің перспективалық жоспары**

Білім беру ұйымы шағын орталық,

Тәрбиеші: Бокеева К.Н.

Топ: ересек топ

Балалардың жасы: 4 жастан.

Жоспардың құрылу кезеңі: қаңтар айы, 2022-2023 оқу жылы.

Айы	Ұйымдастырылған іс-әрекет	Ұйымдастырылған іс-әрекеттің міндеттері
Қаңтар	Дене шынықтыру	<ul style="list-style-type: none"><li>- балалардың денесін үйлесімді дамыту, спорттық, қимылды ойындарға, спортпен айналысуға қызығушылықты арттыру;</li><li>- дене сапаларын: күш, жылдамдық, төзімділік, ептілік, икемділікті қалыптастыру;</li><li>- негізгі қимыл түрлерін: жүру мен жүгіруді, секіру мен лақтыруды, қағып алуды, еңбектеу мен өрмелеуді, жеке мәдени-гигиеналық дағдылары жетілдіру;</li><li>- дене шынықтыру жаттығуларын орындауға қызығушылықты ояту, салауатты өмір салтын ұстануға тәрбиелеу;</li><li>- әртүрлі ұлттық қимылды ойындарға, жарыс сипатындағы ойындарға қызығушылыққа баулу;</li><li>- ойын барысында, спорт жабдықтарын қолдануда қауіпсіздікті сақтау.</li></ul> <p><b>Секіру:</b> бір орында тұрып, қос аяқпен секіру, 2–3 метр</p>

		<p>кашықтыққа алға ұмтылып қос аяқпен секіру, бір орында тұрып, оңға, солға бұрылып секіру; аяқты бірге, алшақ қойып, бір аяқпен (оң және сол аяқты алмастыру) секіру, 4–5 сызықтан аттап (сызықтардың арақашықтығы 40–50 сантиметр) секіру, 20–25 сантиметр биіктіктен секіру, орнынан ұзындыққа (шамамен 70 сантиметр), қысқа секіргішпен секіру.</p> <p><b>Жалпы дамытушы жаттығулар.</b></p> <p><b><i>Кеудеге арналған жаттығулар.</i></b></p> <p>Екі қолды белге қойып, оңға-солға бұрылу (жылдам және бір қалыпты). Оңға, солға еңкею, шалқаю. Тұрған қалыпта екі аяқ бірге (алшақ), алға еңкейіп, қолдың саусақтарын аяқтың ұшына жеткізіп, заттарды қою және жоғары көтеру. Тізерлеп отырып, допты өзінен айналдыра домалату. Бір аяқты жоғары көтеріп, жоғары көтерілген аяқтың астынан затты бір қолдан екінші қолға беру. Отырған қалыпта екі аяқты жоғары көтеру, бұғу және жазу, төмен түсіру. Екі аяқты айқастырып, отыру және тұру. Тізерлеп тұрып, алға еңкею және артқа шалқаю, екі аяқты кезек бұғу және жазу, көтеру және түсіру. Қолына зат ұстап, шалқасынан жатып, қолды созу және осы қалыпта етпетінен бұрылып жату. Етпетінен жатқан қалыпта иықтарын, басын, қолдарын алға созып көтеру.</p> <p><b>Спорттық жаттығулар.</b></p> <p><b><i>Шанамен сырғанау:</i></b> төбешіктен сырғанау; бір-бірін сырғанату, шанамен төбешікке көтерілу, төбешіктен түскенде тежеу. Мұз жолмен өз бетінше сырғанау.</p>
--	--	---

		<p><b>Шаңғымен жүру:</b> шаңғымен бірінің артынан бірі жүру; ересектердің көмегімен шаңғыны киіп, шешу.</p> <p><b>Жүзу:</b> суға түсу, суда ойнау; суда отырып, аяқтарын жоғары және төмен көтеріп қимылдар орындау; иекке дейін суда отыру, судан шығу; бетін суға малу; еркін әдіспен жүзуге талпыну.</p> <p><b>Қимылды ойындар.</b> Қимылды ойындарға қызығушылықты дамыту. Таныс ойындарды ұйымдастыруда бастамашылдық, дербестік танытуға баулу. Ойындарда физикалық қасиеттерді (жылдамдық, күш, шыдамдылық) дамыту. Қимылды ойындарда жетекші рөлді орындауға үйрету, ойын ережелерін саналы түрде сақтауға баулу. Доптармен, секіргіштермен ойындарда балалардың белсенділігін дамыту.</p> <p><b>Дербес қимыл белсенділігі.</b> Балалардың доптармен, қозғалатын ойыншықтармен, құрсаулармен ойындарын қолдау, дене шынықтыру құралдарын, спорттық және қимылды ойындарға арналған атрибуттарды пайдалануға ынталандыру. Балаларды педагогпен бірге жаттығуларды орындауға, қимылды ойындарға қатысуға тарту. Балалардың жас және жеке ерекшеліктерін ескере отырып, ағзаға түсетін салмақты реттеу. Ауа-райының жағдайларын ескеріп, таза ауада балалардың қимылдарды орындауы үшін жағдайлар жасау.</p> <p><b>Мәдени-гигиеналық дағдыларды жетілдіру.</b> Балаларды ұқыптылыққа, тазалыққа, өзінің сыртқы келбетін</p>
--	--	--

		<p>қадағалауды әдетке айналдыруға баулу. Тамақтанар алдында, дәретханаға барғаннан кейін, ластанған кезде қолды өз бетінше сабынмен жууға, тісін тазалауға үйрету. Тарақты, қол орамалды пайдалана білуді бекіту.</p> <p>Тамақтану әдебін сақтау. Тамақты асықпай шайнау, асхана құралдарын (қасық, шанышқы), майлықты дұрыс қолдану, тамақтанып болғаннан кейін ауызды шаю.</p>
	Сөйлеуді дамыту	<p>- балаларды өздігінен сипаттау және баяндау әңгімелерін құруға баулу;</p> <p>- баланың айналасындағы өзін қоршаған ортадан тыс заттар мен құбылыстар туралы ақпараттарды алуында оның қажеттіліктерін қанағаттандыру, оларды құрдастарымен талқылау.</p> <p><b>Сөйлеудің дыбыстық мәдениеті.</b></p> <p>Дауысты, дауыссыз дыбыстарды дұрыс айту дағдыларын бекіту, ызың және үнді (р, л) дыбыстарды анық айтуға жаттықтыру.</p> <p>Артикуляциялық аппаратты жетілдіру.</p> <p>Сөйлеу қарқынын өзгертуді бекіту: ақырын, жылдам сөйлеуді меңгерту үшін тақпақтар мен жаңылтпаштар айтқызу. Дикция бойынша жұмысты жалғастыру: сөздер мен сөз тіркестерінің дұрыс айтылуын жақсарту.</p> <p><b>Сөздік қор.</b></p> <p>Айналасындағы заттармен сөздік қорды кеңейту: тұрмыстық заттар және қоршаған орта заттарының қолданылу маңыздылығын</p>

		<p>түсіну, заттардың атауларын, олардың бөліктері мен бөлшектерін, олар жасалған материалдарды, материалдардың белгілі және белгісіз қасиеттерін сөйлеуде қолдану.</p> <p>Баланың сөздік қорын айналасындағы өзін қоршаған ортадан тыс заттар мен құбылыстардың атауларымен кеңейту, аталған заттардың қолданылу аясы туралы балалармен талқылау.</p> <p>Сөздік қорды ересектердің мамандықтарын білдіретін зат есімдермен, еңбек әрекетін білдіретін етістіктермен толықтыру.</p> <p>Сөйлеуде күнделікті көп қолданылатын сын есімдерді, етістіктерді, есімдіктерді қолдану.</p> <p><b>Тілдің грамматикалық құрылымы.</b></p> <p>Сөйлемдегі сөздерді байланыстыруға, көмекші сөздерді дұрыс қолдануға, зат есімдерді жекеше және көпше түрде үйрету, оларды зат есімдермен септіктерде, жекеше және көпше түрде, зат есімдерді сын есімдермен байланыстыруға, етістіктерді бұйрық райымен қолдана білуге үйрету (отыр, жүр, жүгір).</p> <p><b>Байланыстырып сөйлеу.</b></p> <p>Диалогтік сөйлеуді жетілдіру: әңгімеге қатысуға баулу, диалогке қатысушы үшін түсінікті сұрақтар қоюға және қойылған сұрақтарға дұрыс, толық жауап беруге баулу. Балаларды әңгіме айтуға үйрету: затты, суретті өз бетінше қарап, сипаттауға үйрету.</p>
	Көркем әдебиет	<ul style="list-style-type: none"> <li>- балалар әдебиетіне, театр әлеміне қызығушылықты дамыту;</li> <li>- балаларға жастарына сәйкес тыңдауға, сахналауға, тәрбиелік</li> </ul>



		<p>мәні бар әдеби шығармаларды ұсыну. Балалардың кітаптағы иллюстрацияларды өз бетінше қарастырып, ертегі, әңгіме құрастыруына мүмкіндік беру.</p>
	Қазақ тілі	<p>- ересектермен және балалармен еркін қарым-қатынас жасау дағдыларын қалыптастыру; - Қазақстан халқының мәдениетімен, салт-дәстүрлерімен таныстыру арқылы түрлі балалар әрекетінде балалардың ауызша сөйлеуін дамыту.</p> <p><b>Тілдік дамытушы орта.</b> Айналасындағы өзін қоршаған ортадан тыс заттар мен құбылыстар, оқиғалар туралы ақпараттарды алуға және оларды талқылауға мүмкіндік беру. Ұжымдық әңгімеге қатысуға, әңгімелесушінің сөзін бөлмей, кезекпен сөйлеуге үйрету. Бейнелеу құралдарын қолдана отырып, еркін ойындарда және сахналық қойылымдарда адамдар мен жануарлардың эмоционалды көңіл-күйін жеткізуге, сөйлесу барысында әңгімелесушінің назарын өзіне аудару үшін интонациямен сөйлеу мәнерін өз бетінше қолдану.</p> <p><b>Сөйлеудің дыбыстық мәдениеті.</b> Артикуляциялық және дауыс аппаратын, сөйлеуде тыныс алуды, фонематикалық естуді, анық және қалыпты қарқынмен сөйлей білуді дамыту. Қазақ тіліне тән "ө,қ" дыбыстарын жеке, сөз ішінде анық айтуға</p>

		<p>баулу.</p> <p><b>Сөздік қор.</b>          Шағын өлеңдер, санамақтар, жаңылтпаштар, тақпақтар жаттату, жұмбақтар шешкізу. Шығарманы жеткізуде оның мазмұны мен сипатына сәйкес түрлі интонацияларды, үзілістерді, логикалық екпінді қолданып, мәнерлеп айтуға баулу.</p> <p><b>Тілдің грамматикалық құрылымы.</b>          Сөздерді жіктеп, тәуелдеп, септеп қолдана білуге үйрету.</p> <p><b>Байланыстырып сөйлеу.</b>          Қарым-қатынас барысында балаларды қойылған сұрақтардың сипатына сәйкес хабарлы, лепті, бұйрықты сөйлемдермен жауап беруге, өзі мен құрдастарының жауабындағы қателіктерді және жауаптың дұрыстығын ажырата білуге және дұрыс жауабын ұсынуға, бір-біріне неге, не үшін деген зерттеу сипатындағы сұрақтарды қоюға, бір-бірімен еркін диалог құруға, еркін талқылауға мүмкіндік беру.</p>
	<p>Математика негіздері</p>	<p>- заттарды зерттеу барысында олардың пішінін, көлемін көзбен өлшеу, қолмен ұстау арқылы көрнекі-бейнелік ойлауды, есте сақтауды, қиялдауды, сөйлеуді, қолдың ұсақ моторикасын дамыту;</p> <p>- танымдық қызығушылықты дамыту, себеп-салдарлық байланыстарды орнату, талдау жасай білуге, қорытынды шығаруға баулу;</p>

		<ul style="list-style-type: none"> <li>- сенсорлық қабілеттерін, бастапқы ойлау операцияларын, жиын туралы қарапайым түсініктерін қалыптастыру;</li> <li>- сыни ойлау дағдыларын қалыптастыру, ұжыммен жұмыс істей білуге үйрету;</li> <li>- эстетикалық талғамды қалыптастыру, балалардың ой-өрістерін кеңейту; тірі және өлі табиғат объектілеріне ұқыпты қарауға тәрбиелеу.</li> </ul> <p><b>Геометриялық фигуралар.</b></p> <p>Балаларды геометриялық фигураларды (дөңгелек, үшбұрыш, төртбұрыш) танып, атай білуге үйрету, геометриялық пішіндерді көру және сипап сезу арқылы зерттеу, сөйлеуде сын есімдерді қолданып, салыстыру нәтижелерін атау (ұзындау-қысқалау, кеңдеу-тарлау, жоғары-төмен, қалың-жұқа немесе ұзындығы, ені, биіктігі, қалыңдығы бойынша тең).</p>
	Сурет салу	<ul style="list-style-type: none"> <li>- қазақ халқының ұлттық бейнелеу өнеріне баулу арқылы патриотизмге тәрбиелеу;</li> <li>- түрлі балалар әрекетінде балалардың көркем-шығармашылық қабілеттерін, дербестігін, белсенділігін дамыту.</li> </ul> <p>Балалардың гүлдер, қоршаған заттар мен табиғат объектілерінің түстері мен реңктері туралы ұғымдарын байыту. Қоңыр, қызғылт сары, ашық жасыл реңктермен таныстыру және ол түстерді өз бетінше жасауға ынталандыру (қажетті түсті шығару үшін бояуларды араластыру).</p>

	Жапсыру	<p>- қоршаған ортадағы әсемдікті қабылдауға баулу, шығармашылық ойлау мен қиялды дамыту;</p> <p>- өнер түрлері туралы ұғымдарды кеңейту, заттарды қарау және қолмен ұстап зерттеуді дамыту.</p> <p>Дайын пішіндерден жануарлар, құстар, гүлдердің пішінін қию және ол заттарды қағаз бетіне орналастыру дағдыларын қалыптастыру.</p> <p>Композицияны құрастыру кезінде заттар мен нысандардың көлемі бойынша арақатынасын ескеру. Ұсақ элементтерді ересектердің көмегімен желімдеу, алдымен қағаз бетінде заттың бейнелерін құрастырып, содан кейін оны желімдеу.</p>
	Мүсіндеу	<p>- өзінің және басқа балалардың жұмыстарын бағалау арқылы көркем- эстетикалық талғамды дамыту;</p> <p>- өнер туындыларын қабылдау мен түсіну дағдыларын қалыптастыру.</p> <p>Балалардың көлемді пішіндер мен қарапайым композицияларды мүсіндеуге қызығушылығын арттыру.</p>
	Музыка	<p>- балаларға тыңдауға, айтуға жастарына сәйкес, тәрбиелік мәні бар әндерді ұсыну.</p> <p>Балалардың музыкаға деген қызығушылығын тудыру, оны тыңдауға ынталандыру, музыкалық шығармаларды эмоционалды қабылдауды дамыту.</p>

**Музыка тыңдау.**

Музыканы тыңдау мәдениетін сақтау (музыкалық шығармаларды алаңдамай соңына дейін тыңдау). Музыканың сипатын сезінуге үйрету, таныс шығармаларды білу, тыңдалған музыкадан алған әсерлері туралы әңгімелеу, музыкалық шығарманың мәнерлі құралдарын байқауға үйрету (ақырын, қатты, баяу, жылдам), жоғары дыбыстарды ажырату (секста, септима шегінде жоғары, төмен).

**Ән айту.**

Балаларды мәнерлеп ән айтуға үйрету, әнді созып, қимылдармен үйлестіріп айтуды қалыптастыру (ре-си бірінші октава шегінде). Қысқа музыкалық фразалар арасында тыныс алуды дамыту. Әуенді таза және сөздерді анық айтуға, музыканың сипатын жеткізе білуге үйрету. Аспаптың сүйемелдеуімен және сүйемелдеуінсіз ән айтуға баулу (тәрбиешіні көмегімен).

**Музыкалық-ырғақты қимылдар.**

Би қимылдарын, ойындағы музыкалық қимылдарды орындауға қызығушылық тудыру, марш сипатын ырғақты жүріспен беру, музыканың қимылдық сипатына қарай жеңіл, ырғақты жүгіру; музыканың ырғағын нақты бере отырып, қос аяқпен еркін және жеңіл секіру, музыканың екінші бөлігінде қимылдарды өзгерту.

**Балалар музыкалық аспаптарында ойнау.**

Таныс әндерді орындауда балаларға арналған әртүрлі шулы

		<p>музыкалық аспаптарды қолдану. Сазсырнайда әуендерді ойнау.</p> <p><b>Билер.</b>          Әуеннің көңілді сипатын қабылдауға үйрету, музыканың кіріспесін ажырату, кіріспеден кейін қимылдарды бастау, музыканың сипатына сәйкес қимылдарды ауыстыру, би қимылдарының, билердің атауларын есте сақтау.          Жеңіл, ырғақпен қозғалу; жұппен би қимылдарын орындау; билерде ойындағы музыкалық қимылдарды қолдану.          Музыканың сипатына сәйкес ойын әрекеттерін орындау, шеңбер бойымен ән айтып жүру, қимылдарды өзгерту, шапшаңдық пен ептілік таныту, музыканың көңілді, ойнақы сипатын ажырата білу, атрибуттармен би қимылдарын орындау.</p>
	Құрастыру	<p>- балаларды қауіпсіздікті сақтауға, ұқыптылыққа тәрбиелеу.          Қағаздан құрастыру.          Қағаздан құрастыруға үйрету: қағаздың парағын ортасынан бүктеп, шиыршықтап, көлемді пішіндерге, орамдарға, ілмекке айналдыра білу, бұрыштарын және қырларын біріктіру, желімдеу, бөлшектерді өзара желімдеп, композиция құрастыру, «оригами» үлгісі бойынша қарапайым пішіндер құрастыру.</p>
	Қоршаған ортамен танысу	<p>- ересектердің еңбегі, оның қоғамдық өмірдегі рөлі туралы, жалпы қабылданған нормалар мен ережелер негізінде құрдастарымен және ересектермен өзара қарым-қатынастары туралы білімдерін</p>

		<p>кеңейту;</p> <ul style="list-style-type: none"><li>- отансүйгіштік сезімдерін, еліміздің жетістігіне мақтаныш сезімін тәрбиелеу;</li><li>- құрдастарымен сыпайы қарым-қатынас жасауға баулу;</li><li>- туған өлкеге, өзінің еліне және оның тарихына сүйіспеншілікке тәрбиелеу;</li><li>- тірі және өлі табиғат туралы білімдерін кеңейту;</li><li>- танымдық қызығушылықтары мен шығармашылық қиялды қалыптастыру; табиғатты сақтауда адамның рөлі туралы білімдерін қалыптастыру; қоршаған ортада, табиғатта қауіпсіздікті сақтау.</li></ul> <p><b>Жануарлар әлемі.</b></p> <p>Төрт түлік және оның төлдері (мінезіндегі ерекшеліктер, қозғалысы, қоректенуі, адамдарға пайдасы), оларға күтім жасаудағы ересектердің еңбегі туралы ұғымдарын кеңейту.</p> <p>Жабайы аңдар, олардың сыртқы түрі, қозғалуы, тіршілік ету ортасы, азығы, қысқа бейімделуі туралы ұғымдарын байыту.</p>
--	--	---

**Мектепке дейінгі тәрбие мен оқытудың үлгілік оқу жоспары және Мектепке дейінгі тәрбие мен оқытудың үлгілік оқу бағдарламасы негізінде  
2022 - 2023 оқу жылына арналған ұйымдастырылған іс-әрекеттің перспективалық жоспары**

Білім беру ұйымы шағын орталық

Тәрбиеші: Бокеева К.Н.

Топ: «Балдырған» ересек топ

Балалардың жасы: 4 жастан.

Жоспардың құрылу кезеңі: ақпан айы, 2022-2023 оқу жылы.

<b>Айы</b>	<b>Ұйымдастырылған іс-әрекет</b>	<b>Ұйымдастырылған іс-әрекеттің міндеттері</b>
Ақпан	Дене шынықтыру	<ul style="list-style-type: none"><li>- балалардың денесін үйлесімді дамыту, спорттық, қимылды ойындарға, спортпен айналысуға қызығушылықты арттыру;</li><li>- дене сапаларын: күш, жылдамдық, төзімділік, ептілік, икемділікті қалыптастыру;</li><li>- негізгі қимыл түрлерін: жүру мен жүгіруді, секіру мен лақтыруды, қағып алуды, еңбектеу мен өрмелеуді, жеке мәдени-гигиеналық дағдылары жетілдіру;</li><li>- дене шынықтыру жаттығуларын орындауға қызығушылықты ояту, салауатты өмір салтын ұстануға тәрбиелеу;</li><li>- әртүрлі ұлттық қимылды ойындарға, жарыс сипатындағы ойындарға қызығушылыққа баулу;</li></ul>



		<p>- ойын барысында, спорт жабдықтарын қолдануда қауіпсіздікті сақтау.</p> <p><b>Лақтыру, домалату, қағып алу:</b> заттардың арасымен доптарды, құрсауларды бір-біріне домалату; заттарды қашықтыққа лақтыру (3,5–6,5 метрден кем емес), оң және сол қолымен көлденең қойылған нысанаға (2–2,5 метр қашықтықтан), 1,5 метр қашықтықта тігінен қойылған (нысана ортасының биіктігі 1,5 метр) нысанаға лақтыру; допты бір-біріне төменнен және бастан асыра лақтыру (1,5 метр қашықтықта), қағып алу; допты кедергілер арқылы бастан асыра екі қолымен және бір қолымен лақтыру (2 метр қашықтықтан); допты жоғары лақтыру және екі қолымен қағып алу (қатарынан 3–4 рет).</p> <p><b>Жалпы дамытушы жаттығулар.</b></p> <p><b><i>Кеудеге арналған жаттығулар.</i></b></p> <p>Екі қолды белге қойып, оңға-солға бұрылу (жылдам және бір қалыпты). Оңға, солға еңкею, шалқаю. Тұрған қалыпта екі аяқ бірге (алшақ), алға еңкейіп, қолдың саусақтарын аяқтың ұшына жеткізіп, заттарды қою және жоғары көтеру. Тізерлеп отырып, допты өзінен айналдыра домалату. Бір аяқты жоғары көтеріп, жоғары көтерілген аяқтың астынан затты бір қолдан екінші қолға беру. Отырған қалыпта екі аяқты жоғары көтеру, бұғу және жазу, төмен түсіру. Екі аяқты айқастырып, отыру және тұру. Тізерлеп тұрып, алға еңкею және артқа шалқаю, екі аяқты кезек бұғу және жазу, көтеру және түсіру. Қолына зат ұстап, шалқасынан жатып,</p>
--	--	---

		<p>қолды созу және осы қалыпта етпетінен бұрылып жату. Етпетінен жатқан қалыпта иықтарын, басын, қолдарын алға созып көтеру.</p> <p><b>Спорттық жаттығулар.</b></p> <p><b>Шанамен сырғанау:</b> төбешіктен сырғанау; бір-бірін сырғанату, шанамен төбешікке көтерілу, төбешіктен түскенде тежеу. Мұз жолмен өз бетінше сырғанау.</p> <p><b>Шаңғымен жүру:</b> шаңғымен бірінің артынан бірі жүру; ересектердің көмегімен шаңғыны киіп, шешу.</p> <p><b>Жүзу:</b> суға түсу, суда ойнау; суда отырып, аяқтарын жоғары және төмен көтеріп қимылдар орындау; иекке дейін суда отыру, судан шығу; бетін суға малу; еркін әдіспен жүзуге талпыну.</p> <p><b>Қимылды ойындар.</b></p> <p>Қимылды ойындарға қызығушылықты дамыту. Таныс ойындарды ұйымдастыруда бастамашылдық, дербестік танытуға баулу. Ойындарда физикалық қасиеттерді (жылдамдық, күш, шыдамдылық) дамыту. Қимылды ойындарда жетекші рөлді орындауға үйрету, ойын ережелерін саналы түрде сақтауға баулу. Доптармен, секіргіштермен ойындарда балалардың белсенділігін дамыту.</p> <p><b>Мәдени-гигиеналық дағдыларды жетілдіру.</b></p> <p>Балаларды ұқыптылыққа, тазалыққа, өзінің сыртқы келбетін қадағалауды әдетке айналдыруға баулу. Тамақтанар алдында, дәретханаға барғаннан кейін, ластанған кезде қолды өз бетінше сабынмен жууға, тісін тазалауға үйрету. Тарақты, қол орамалды</p>
--	--	--

		<p>пайдалана білуді бекіту.</p> <p>Тамақтану әдебін сақтау. Тамақты асықпай шайнау, асхана құралдарын (қасық, шанышқы), майлықты дұрыс қолдану, тамақтанып болғаннан кейін ауызды шаю.</p> <p><b>Өзіне-өзі қызмет көрсету дағдылары.</b></p> <p>Өзіне-өзі қызмет көрсету дағдыларын: өз бетінше киіну мен шешінуді, тісін тазалауды жетілдіру. Киімдерді жинау, ілу, ересектің көмегімен оларды тазалау, құрғату. Бейнелеу әрекетінен соң құтыларды, қылқаламдарды жуу, үстелді сүрту.</p> <p><b>Сауықтыру-шынықтыру шаралары.</b></p> <p>Шынықтырудың барлық түрлерін, жалпы және жергілікті су шараларын жүргізу: дымқыл шүберекпен сүртіну, аяқтарды, денені шаю, әрбір тамақтанғаннан кейін ауызды шаю. Жалпақ табандылықтың алдын-алу үшін түрлі жолдармен, жылы күндері шөптің, құмның үстімен жалаң аяқ жүру. Қимылдауға ыңғайлы, жеңіл киіммен желдетілген бөлмеде дене жаттығуларын орындау. Тыныс алу жолдарын шынықтыру.</p>
	Сөйлеуді дамыту	<p>- балаларды өздігінен сипаттау және баяндау әңгімелерін құруға баулу;</p> <p>- баланың айналасындағы өзін қоршаған ортадан тыс заттар мен құбылыстар туралы ақпараттарды алуында оның қажеттіліктерін қанағаттандыру, оларды құрдастарымен талқылау.</p> <p><b>Сөйлеудің дыбыстық мәдениеті.</b></p>

Дауысты, дауыссыз дыбыстарды дұрыс айту дағдыларын бекіту, ызың және үнді (р, л) дыбыстарды анық айтуға жаттықтыру.

Артикуляциялық аппаратты жетілдіру.

Сөйлеу қарқынын өзгертуді бекіту: ақырын, жылдам сөйлеуді меңгерту үшін тақпақтар мен жаңылтпаштар айтқызу. Дикция бойынша жұмысты жалғастыру: сөздер мен сөз тіркестерінің дұрыс айтылуын жақсарту. Фонематикалық естуді дамыту: белгілі бір дыбыстан басталатын сөздерді есту арқылы ажырата білуге және атауға үйрету.

#### **Сөздік қор.**

Сөздік қорды заттар тобын білдіретін жалпылаушы сөздермен (ойыншықтар, киім, аяқ киім, ыдыс, жиһаз), заттардың орналасқан жерін (сол, оң, қатар, жанында, арасында), тұрмыстық электротехника заттарының және ұлттық тұрмыстық заттардың атауларын білдіретін және мағынасы қарама- қарсы антоним сөздермен байыту.

#### **Тілдің грамматикалық құрылымы.**

Сөйлемдегі сөздерді байланыстыруға, көмекші сөздерді дұрыс қолдануға, зат есімдерді жекеше және көпше түрде үйрету, оларды зат есімдермен септіктерде, жекеше және көпше түрде, зат есімдерді сын есімдермен байланыстыруға, етістіктерді бұйрық райымен қолдана білуге үйрету (отыр, жүр, жүгір).

#### **Байланыстырып сөйлеу.**

		<p>Диалогтік сөйлеуді жетілдіру: әңгімеге қатысуға баулу, диалогке қатысушы үшін түсінікті сұрақтар қоюға және қойылған сұрақтарға дұрыс, толық жауап беруге баулу. Балаларды әңгіме айтуға үйрету: затты, суретті өз бетінше қарап, сипаттауға үйрету. Балаларды әңгіме айтуға үйрету: затты, суретті өз бетінше қарап, сипаттауға, түрлі балалар әрекеттерінде бейнелеген суреттері, бұйымдары бойынша әңгімелер құрастыруға, шығармалардың, ертегілердің қызықты үзінділерін қайталап айтуға, бейтаныс заттар, құбылыстар, оқиғалар туралы ақпаратты талқылауға баулу.</p>
	<p>Көркем әдебиет</p>	<p>- балалар әдебиетіне, театр әлеміне қызығушылықты дамыту;  - балаларға жастарына сәйкес тыңдауға, сахналауға, тәрбиелік мәні бар әдеби шығармаларды ұсыну.  Балалардың кітаптағы иллюстрацияларды өз бетінше қарастырып, ертегі, әңгіме құрастыруына мүмкіндік беру.  Шешендікке, сөз өнеріне баулу, халық ауыз әдебиеті шығармаларымен таныстыру, санамақ, жаңылтпаш айту, жұмбақ шешу, айтыс өнеріне баулу.</p>
	<p>Қазақ тілі</p>	<p>- ересектермен және балалармен еркін қарым-қатынас жасау дағдыларын қалыптастыру;  - Қазақстан халқының мәдениетімен, салт-дәстүрлерімен таныстыру арқылы түрлі балалар әрекетінде балалардың ауызша сөйлеуін дамыту.</p>

**Тілдік дамытушы орта.**

Айналасындағы өзін қоршаған ортадан тыс заттар мен құбылыстар, оқиғалар туралы ақпараттарды алуға және оларды талқылауға мүмкіндік беру. Ұжымдық әңгімеге қатысуға, әңгімелесушінің сөзін бөлмей, кезекпен сөйлеуге үйрету. Бейнелеу құралдарын қолдана отырып, еркін ойындарда және сахналық қойылымдарда адамдар мен жануарлардың эмоционалды көңіл-күйін жеткізуге, сөйлесу барысында әңгімелесушінің назарын өзіне аудару үшін интонациямен сөйлеу мәнерін өз бетінше қолдану.

**Сөйлеудің дыбыстық мәдениеті.**

Артикуляциялық және дауыс аппаратын, сөйлеуде тыныс алуды, фонематикалық естуді, анық және қалыпты қарқынмен сөйлей білуді дамыту. Қазақ тіліне тән "ө,қ" дыбыстарын жеке, сөз ішінде анық айтуға баулу.

**Сөздік қор.**

Шағын өлеңдер, санамақтар, жаңылтпаштар, тақпақтар жаттату, жұмбақтар шешкізу. Шығарманы жеткізуде оның мазмұны мен сипатына сәйкес түрлі интонацияларды, үзілістерді, логикалық екпінді қолданып, мәнерлеп айтуға баулу.

**Тілдің грамматикалық құрылымы.**

Сөздерді жіктеп, тәуелдеп, септеп қолдана білуге үйрету.

		<p><b>Байланыстырып сөйлеу.</b>  Қарым-қатынас барысында балаларды қойылған сұрақтардың сипатына сәйкес хабарлы, лепті, бұйрықты сөйлемдермен жауап беруге, өзі мен құрдастарының жауабындағы қателіктерді және жауаптың дұрыстығын ажырата білуге және дұрыс жауабын ұсынуға, бір-біріне неге, не үшін деген зерттеу сипатындағы сұрақтарды қоюға, бір-бірімен еркін диалог құруға, еркін талқылауға мүмкіндік беру.</p>
	<p>Математика негіздері</p>	<ul style="list-style-type: none"> <li>- заттарды зерттеу барысында олардың пішінін, көлемін көзбен өлшеу, қолмен ұстау арқылы көрнекі-бейнелік ойлауды, есте сақтауды, қиялдауды, сөйлеуді, қолдың ұсақ моторикасын дамыту;</li> <li>- танымдық қызығушылықты дамыту, себеп-салдарлық байланыстарды орнату, талдау жасай білуге, қорытынды шығаруға баулу;</li> <li>- сенсорлық қабілеттерін, бастапқы ойлау операцияларын, жиын туралы қарапайым түсініктерін қалыптастыру;</li> <li>- сыни ойлау дағдыларын қалыптастыру, ұжыммен жұмыс істей білуге үйрету;</li> <li>- эстетикалық талғамды қалыптастыру, балалардың ой-өрістерін кеңейту; тірі және өлі табиғат объектілеріне ұқыпты қарауға тәрбиелеу.</li> </ul> <p><b>Геометриялық фигуралар.</b></p>

		<p>Балаларды геометриялық фигураларды (дөңгелек, үшбұрыш, төртбұрыш) және денелерді (куб, шар, цилиндр) танып, атай білуге үйрету, геометриялық пішіндерді көру және сипап сезу арқылы зерттеу, сөйлеуде сын есімдерді қолданып, салыстыру нәтижелерін атау (ұзындау-қысқалау, кеңдеу-тарлау, жоғары-төмен, қалың-жұқа немесе ұзындығы, ені, биіктігі, қалыңдығы бойынша тең).</p>
	Сурет салу	<p>- қазақ халқының ұлттық бейнелеу өнеріне баулу арқылы патриотизмге тәрбиелеу; - түрлі балалар әрекетінде балалардың көркем-шығармашылық қабілеттерін, дербестігін, белсенділігін дамыту. Сурет салуда әртүрлі түстерді қолдануға, көп түске назар аударуға деген ұмтылысты қолдау.</p>
	Жапсыру	<p>- қоршаған ортадағы әсемдікті қабылдауға баулу, шығармашылық ойлау мен қиялды дамыту; - өнер түрлері туралы ұғымдарды кеңейту, заттарды қарау және қолмен ұстап зерттеуді дамыту. Дайын пішіндерден жануарлар, құстар, гүлдердің пішінін қию және ол заттарды қағаз бетіне орналастыру дағдыларын қалыптастыру. Композицияны құрастыру кезінде заттар мен нысандардың көлемі бойынша арақатынасын ескеру. Ұсақ элементтерді ересектердің</p>



		көмегімен желімдеу, алдымен қағаз бетінде заттың бейнелерін құрастырып, содан кейін оны желімдеу.
	Мүсіндеу	<p>- өзінің және басқа балалардың жұмыстарын бағалау арқылы көркем- эстетикалық талғамды дамыту;</p> <p>- өнер туындыларын қабылдау мен түсіну дағдыларын қалыптастыру.</p> <p>Мүсіндеуде қысу, тарту, басу әдістерін қолдану. Кескішті қолдануды үйрету, оның көмегімен жасалған бұйымды безендіруге ынталандыру.</p>
	Музыка	<p>- балаларға тыңдауға, айтуға жастарына сәйкес, тәрбиелік мәні бар әндерді ұсыну.</p> <p>Балалардың музыкаға деген қызығушылығын тудыру, оны тыңдауға ынталандыру, музыкалық шығармаларды эмоционалды қабылдауды дамыту.</p> <p><b>Музыка тыңдау.</b></p> <p>Музыканы тыңдау мәдениетін сақтау (музыкалық шығармаларды алаңдамай соңына дейін тыңдау). Музыканың сипатын сезінуге үйрету, таныс шығармаларды білу, тыңдалған музыкадан алған әсерлері туралы әңгімелеу, музыкалық шығарманың мәнерлі құралдарын байқауға үйрету (ақырын, қатты, баяу, жылдам), жоғары дыбыстарды ажырату (секста, септима шегінде жоғары, төмен).</p>

**Ән айту.**

Балаларды мәнерлеп ән айтуға үйрету, әнді созып, қимылдармен үйлестіріп айтуды қалыптастыру (ре-си бірінші октава шегінде).

Қысқа музыкалық фразалар арасында тыныс алуды дамыту.

Әуенді таза және сөздерді анық айтуға, музыканың сипатын жеткізе білуге үйрету. Аспаптың сүйемелдеуімен және сүйемелдеуінсіз ән айтуға баулу (тәрбиешіні көмегімен).

**Музыкалық-ырғақты қимылдар.**

Би қимылдарын, ойындағы музыкалық қимылдарды орындауға қызығушылық тудыру, марш сипатын ырғақты жүріспен беру, музыканың қимылдық сипатына қарай жеңіл, ырғақты жүгіру; музыканың ырғағын нақты бере отырып, қос аяқпен еркін және жеңіл секіру, музыканың екінші бөлігінде қимылдарды өзгерту.

**Балалар музыкалық аспаптарында ойнау.**

Таныс әндерді орындауда балаларға арналған әртүрлі шулы музыкалық аспаптарды қолдану. Сазсырнайда әуендерді ойнау.

**Билер.**

Әуеннің көңілді сипатын қабылдауға үйрету, музыканың кіріспесін ажырату, кіріспеден кейін қимылдарды бастау, музыканың сипатына сәйкес қимылдарды ауыстыру, би қимылдарының, билердің атауларын есте сақтау.

Жеңіл, ырғақпен қозғалу; жұппен би қимылдарын орындау; билерде ойындағы музыкалық қимылдарды қолдану.

		Музыканың сипатына сәйкес ойын әрекеттерін орындау, шеңбер бойымен ән айтып жүру, қимылдарды өзгерту, шапшаңдық пен ептілік таныту, музыканың көңілді, ойнақы сипатын ажырата білу, атрибуттармен би қимылдарын орындау.
	Құрастыру	- балаларды қауіпсіздікті сақтауға, ұқыптылыққа тәрбиелеу. Қағаздан құрастыру. Қағаздан құрастыруға үйрету: қағаздың парағын ортасынан бүктеп, шиыршықтап, көлемді пішіндерге, орамдарға, ілмекке айналдыра білу, бұрыштарын және қырларын біріктіру, желімдеу, бөлшектерді өзара желімдеп, композиция құрастыру, «оригами» үлгісі бойынша қарапайым пішіндер құрастыру.
	Қоршаған ортамен танысу	- ересектердің еңбегі, оның қоғамдық өмірдегі рөлі туралы, жалпы қабылданған нормалар мен ережелер негізінде құрдастарымен және ересектермен өзара қарым-қатынастары туралы білімдерін кеңейту; - отансүйгіштік сезімдерін, еліміздің жетістігіне мақтаныш сезімін тәрбиелеу; - құрдастарымен сыпайы қарым-қатынас жасауға баулу; - туған өлкеге, өзінің еліне және оның тарихына сүйіспеншілікке тәрбиелеу; - тірі және өлі табиғат туралы білімдерін кеңейту; - танымдық қызығушылықтары мен шығармашылық қиялды

		<p>қалыптастыру; табиғатты сақтауда адамның рөлі туралы білімдерін қалыптастыру; қоршаған ортада, табиғатта қауіпсіздікті сақтау.</p> <p><b>Өлі табиғат құбылыстары мен заттары.</b></p> <p>Табиғат құбылыстары туралы ұғымдарын (жел, жаңбыр, тұман, қар, бұршақ, кемпірқосақ, боран) кеңейту.</p> <p>Бақылау күнтізбесінде ауа райын белгілеу (суық, жылы, күн шуақты, қар, жаңбыр жауды, жел соқты), соған сәйкес киіну.</p> <p>Қарапайым себеп-салдарлық байланыстарды бақылау және анықтау (жел соғып, жапырақтар түсті, күннің суықтығынан жердегі қар мұзға айналды), ойын, еңбек, эксперимент барысында құм, қар, су, мұз, тас, саздың қасиеттерін анықтау.</p> <p>Ауа райы мен климаттық жағдайлардың өзгеруін бақылау.</p> <p>Қазақстанның түрлі аймақтарында ауа райының түрліше болуы туралы түсінік беру.</p>
--	--	--

**Мектепке дейінгі тәрбие мен оқытудың үлгілік оқу жоспары және Мектепке дейінгі тәрбие мен оқытудың үлгілік оқу бағдарламасы негізінде  
2022 - 2023 оқу жылына арналған ұйымдастырылған іс-әрекеттің перспективалық жоспары**

Білім беру ұйымы шағын орталық

Тәрбиеші: Бокеева К.Н.

Топ: «Балдырған» ересек топ

Балалардың жасы: 4 жастан.

Жоспардың құрылу кезеңі: наурыз айы, 2022-2023 оқу жылы.

Айы	Ұйымдастырылған іс-әрекет	Ұйымдастырылған іс-әрекеттің міндеттері
Наурыз	Дене шынықтыру	<ul style="list-style-type: none"><li>- балалардың денесін үйлесімді дамыту, спорттық, қимылды ойындарға, спортпен айналысуға қызығушылықты арттыру;</li><li>- дене сапаларын: күш, жылдамдық, төзімділік, ептілік, икемділікті қалыптастыру;</li><li>- негізгі қимыл түрлерін: жүру мен жүгіруді, секіру мен лақтыруды, қағып алуды, еңбектеу мен өрмелеуді, жеке мәдени-гигиеналық дағдылары жетілдіру;</li><li>- дене шынықтыру жаттығуларын орындауға қызығушылықты ояту, салауатты өмір салтын ұстануға тәрбиелеу;</li><li>- әртүрлі ұлттық қимылды ойындарға, жарыс сипатындағы ойындарға қызығушылыққа баулу;</li></ul>

		<p>- ойын барысында, спорт жабдықтарын қолдануда қауіпсіздікті сақтау.</p> <p><b>Сапқа тұру, сап түзеу, сапқа қайта тұру.</b> Бір-бірден сапқа тұру, бір-бірінің жанына сапқа және шеңберге тұру. Екеуден, үшеуден бірінің артынан бірі қатарға тұру, бағыт бойынша түзелу; оңға, солға бұрылу, орнында айналу; араларын алшақ ұстау және жақын тұру.</p> <p><b>Жалпы дамытушы жаттығулар.</b></p> <p><b><i>Аяққа арналған жаттығулар.</i></b></p> <p>Аяқтың ұшына көтерілу және тұру. Екі аяқты кезекпен алға қою, алдымен өкшені, содан кейін аяқтың ұшын қою, тарсылдату. Қатарынан 4-5 рет жартылай отыру. Екі қолды белге қойып, екі жаққа созып, отыру. Тізені бұгу, алға созу, қайтадан бұгу және түсіру. Аяқтың ұшын созу, өкшені айналдыру. Аяқтың бақайларымен жіпті жинау, құм салынған қапшықтарды өкшелермен қысып алып, бір орыннан екінші орынға қою. Өкшемен таяқтың, арқанның үстінен бір қырымен жүру. Түрегеліп тұрып, аяқтың бақайларымен орамалдарды, тағы басқа ұсақ заттарды іліп алып, басқа орынға ауыстыру. Тізені бүгіп, екі аяқты кезек көтеру.</p> <p><b>Спорттық жаттығулар.</b></p> <p><b><i>Велосипед тебу:</i></b> екі немесе үш дөңгелекті велосипед тебу; оңға, солға бұрылу.</p> <p><b><i>Жүзу:</i></b> суға түсу, суда ойнау; суда отырып, аяқтарын жоғары және</p>
--	--	--

		<p>төмен көтеріп қимылдар орындау; иекке дейін суда отыру, судан шығу; бетін суға малу; еркін әдіспен жүзуге талпыну.</p> <p><b>Қимылды ойындар.</b></p> <p>Қимылды ойындарға қызығушылықты дамыту. Таныс ойындарды ұйымдастыруда бастамашылдық, дербестік танытуға баулу.</p> <p>Ойындарда физикалық қасиеттерді (жылдамдық, күш, шыдамдылық, икемділік) дамыту. Қимылды ойындарда жетекші рөлді орындауға үйрету, ойын ережелерін саналы түрде сақтауға баулу. Доптармен, секіргіштермен, құрсаулармен ойындарда балалардың белсенділігін дамыту.</p> <p><b>Дербес қимыл белсенділігі.</b></p> <p>Балалардың доптармен, қозғалатын ойыншықтармен, құрсаулармен ойындарын қолдау, дене шынықтыру құралдарын, спорттық және қимылды ойындарға арналған атрибуттарды пайдалануға ынталандыру. Балаларды педагогпен бірге жаттығуларды орындауға, қимылды ойындарға қатысуға тарту.</p> <p>Балалардың жас және жеке ерекшеліктерін ескере отырып, ағзаға түсетін салмақты реттеу. Ауа-райының жағдайларын ескеріп, таза ауада балалардың қимылдарды орындауы үшін жағдайлар жасау.</p> <p><b>Өзіне-өзі қызмет көрсету дағдылары.</b></p> <p>Өзіне-өзі қызмет көрсету дағдыларын: өз бетінше киіну мен шешінуді, тісін тазалауды жетілдіру. Киімдерді жинау, ілу, ересектің көмегімен оларды тазалау, құрғату. Бейнелеу әрекетінен соң құтыларды, қылқаламдарды жуу, үстелді сүрту.</p>
--	--	--

		<p><b>Сауықтыру-шынықтыру шаралары.</b> Шынықтырудың барлық түрлерін, жалпы және жергілікті су шараларын жүргізу: дымқыл шүберекпен сүртіну, аяқтарды, денені шаю, әрбір тамақтанғаннан кейін ауызды шаю. Жалпақ табандылықтың алдын-алу үшін түрлі жолдармен, жылы күндері шөптің, құмның үстімен жалаң аяқ жүру. Қимылдауға ыңғайлы, жеңіл киіммен желдетілген бөлмеде дене жаттығуларын орындау. Тыныс алу жолдарын шынықтыру.</p> <p><b>Мәдени-гигиеналық дағдыларды жетілдіру.</b> Балаларды ұқыптылыққа, тазалыққа, өзінің сыртқы келбетін қадағалауды әдетке айналдыруға баулу. Тамақтанар алдында, дәретханаға барғаннан кейін, ластанған кезде қолды өз бетінше сабынмен жууға, тісін тазалауға үйрету. Тарақты, қол орамалды пайдалана білуді бекіту.</p> <p>Тамақтану әдебін сақтау. Тамақты асықпай шайнау, асхана құралдарын (қасық, шанышқы), майлықты дұрыс қолдану, тамақтанып болғаннан кейін ауызды шаю.</p> <p><b>Өзіне-өзі қызмет көрсету дағдылары.</b> Өзіне-өзі қызмет көрсету дағдыларын: өз бетінше киіну мен шешінуді, тісін тазалауды жетілдіру. Киімдерді жинау, ілу, ересектің көмегімен оларды тазалау, құрғату. Бейнелеу әрекетінен соң құтыларды, қылқаламдарды жуу, үстелді сүрту.</p> <p><b>Сауықтыру-шынықтыру шаралары.</b> Шынықтырудың барлық түрлерін, жалпы және жергілікті су</p>
--	--	--



		<p>шараларын жүргізу: дымқыл шүберекпен сүртіну, аяқтарды, денені шаю, әрбір тамақтанғаннан кейін ауызды шаю. Жалпақ табандылықтың алдын-алу үшін түрлі жолдармен, жылы күндері шөптің, құмның үстімен жалаң аяқ жүру. Қимылдауға ыңғайлы, жеңіл киіммен желдетілген бөлмеде дене жаттығуларын орындау. Тыныс алу жолдарын шынықтыру.</p>
	<p>Сөйлеуді дамыту</p>	<p>- балаларды өздігінен сипаттау және баяндау әңгімелерін құруға баулу;</p> <p>- баланың айналасындағы өзін қоршаған ортадан тыс заттар мен құбылыстар туралы ақпараттарды алуында оның қажеттіліктерін қанағаттандыру, оларды құрдастарымен талқылау.</p> <p><b>Сөйлеудің дыбыстық мәдениеті.</b></p> <p>Дауысты, дауыссыз дыбыстарды дұрыс айту дағдыларын бекіту, ызың және үнді (р, л) дыбыстарды анық айтуға жаттықтыру.</p> <p>Артикуляциялық аппаратты жетілдіру.</p> <p>Сөйлеу қарқынын өзгертуді бекіту: ақырын, жылдам сөйлеуді меңгерту үшін тақпақтар мен жаңылтпаштар айтқызу. Дикция бойынша жұмысты жалғастыру: сөздер мен сөз тіркестерінің дұрыс айтылуын жақсарту. Фонематикалық естуді дамыту: белгілі бір дыбыстан басталатын сөздерді есту арқылы ажырата білуге және атауға үйрету.</p> <p><b>Сөздік қор.</b></p> <p>Балаларды қазақ халқының қонақжайлылық дәстүрімен</p>

		<p>таныстыру, қонақты күтіп алу, төрге отырғызу, «қонақ кәде», «сыбаға», ас қайыру, бата беру, қонақты шығарып салу дәстүрлерін үйрету арқылы үлкендерді сыйлауға, дастархан басында әдептілікті сақтауға баулу.</p> <p><b>Тілдің грамматикалық құрылымы.</b> Сөйлемдегі сөздерді байланыстыруға, көмекші сөздерді дұрыс қолдануға, зат есімдерді жекеше және көпше түрде үйрету, оларды зат есімдермен септіктерде, жекеше және көпше түрде, зат есімдерді сын есімдермен байланыстыруға, етістіктерді бұйрық райымен қолдана білуге үйрету (отыр, жүр, жүгір).</p> <p><b>Байланыстырып сөйлеу.</b> Диалогтік сөйлеуді жетілдіру: әңгімеге қатысуға баулу, диалогке қатысушы үшін түсінікті сұрақтар қоюға және қойылған сұрақтарға дұрыс, толық жауап беруге баулу. Балаларды әңгіме айтуға үйрету: затты, суретті өз бетінше қарап, сипаттауға үйрету. Балаларды әңгіме айтуға үйрету: затты, суретті өз бетінше қарап, сипаттауға, түрлі балалар әрекеттерінде бейнелеген суреттері, бұйымдары бойынша әңгімелер құрастыруға, шығармалардың, ертегілердің қызықты үзінділерін қайталап айтуға, бейтаным заттар, құбылыстар, оқиғалар туралы ақпаратты талқылауға баулу.</p>
	Көркем әдебиет	<ul style="list-style-type: none"> <li>- балалар әдебиетіне, театр әлеміне қызығушылықты дамыту;</li> <li>- балаларға жастарына сәйкес тыңдауға, сахналауға, тәрбиелік мәні бар әдеби шығармаларды ұсыну.</li> </ul>

		<p>Шешендікке, сөз өнеріне баулу, халық ауыз әдебиеті шығармаларымен таныстыру, санамақ, жаңылтпаш айту, жұмбақ шешу, айтыс өнеріне баулу.</p>
	<p>Қазақ тілі</p>	<p>- ересектермен және балалармен еркін қарым-қатынас жасау дағдыларын қалыптастыру;</p> <p>- Қазақстан халқының мәдениетімен, салт-дәстүрлерімен таныстыру арқылы түрлі балалар әрекетінде балалардың ауызша сөйлеуін дамыту.</p> <p><b>Тілдік дамытушы орта.</b> Айналасындағы өзін қоршаған ортадан тыс заттар мен құбылыстар, оқиғалар туралы ақпараттарды алуға және оларды талқылауға мүмкіндік беру. Ұжымдық әңгімеге қатысуға, әңгімелесушінің сөзін бөлмей, кезекпен сөйлеуге үйрету. Бейнелеу құралдарын қолдана отырып, еркін ойындарда және сахналық қойылымдарда адамдар мен жануарлардың эмоционалды көңіл-күйін жеткізуге, сөйлесу барысында әңгімелесушінің назарын өзіне аудару үшін интонациямен сөйлеу мәнерін өз бетінше қолдану.</p> <p><b>Сөйлеудің дыбыстық мәдениеті.</b> Артикуляциялық және дауыс аппаратын, сөйлеуде тыныс алуды, фонематикалық естуді, анық және қалыпты қарқынмен сөйлей білуді дамыту. Қазақ тіліне тән "ө,қ, ү, ұ" дыбыстарын жеке, сөз ішінде анық айтуға</p>

		<p>баулу.</p> <p><b>Сөздік қор.</b></p> <p>Шағын өлеңдер, санамақтар, жаңылтпаштар, тақпақтар жаттату, жұмбақтар шешкізу. Шығарманы жеткізуде оның мазмұны мен сипатына сәйкес түрлі интонацияларды, үзілістерді, логикалық екпінді қолданып, мәнерлеп айтуға баулу.</p> <p><b>Тілдің грамматикалық құрылымы.</b></p> <p>Сөздерді жіктеп, тәуелдеп, септеп қолдана білуге үйрету. Етістіктің болымсыз түрін немесе есім сөздермен қолданылатын «емес» шылауын қолдана білуге үйрету, үлгі бойынша жай, жайылма сөйлемдер құра білуге үйрету. Өз ойын жай және жайылма сөйлемдермен жеткізуге мүмкіндік беру.</p> <p><b>Байланыстырып сөйлеу.</b></p> <p>Бұрыннан таныс немесе бейтаныс ертегілер мен шағын көркем шығармалардың мазмұнын иллюстрациялар бойынша қайталап айтуға, өз бетінше ретімен қайталап айтуға, өзінің тәжірибесіне сүйеніп, суреттер бойынша әңгіме құрастыруға, ойыншықтар мен заттарды 4-5 сөйлеммен сипаттауға, берілген сурет бойынша оған дейінгі және одан кейінгі оқиғаны ойлап табуға баулу.</p>
	Математика негіздері	<p>- заттарды зерттеу барысында олардың пішінін, көлемін көзбен өлшеу, қолмен ұстау арқылы көрнекі-бейнелік ойлауды, есте сақтауды, қиялдауды, сөйлеуді, қолдың ұсақ моторикасын дамыту;</p>

		<p>- танымдық қызығушылықты дамыту, себеп-салдарлық байланыстарды орнату, талдау жасай білуге, қорытынды шығаруға баулу;</p> <p>- сенсорлық қабілеттерін, бастапқы ойлау операцияларын, жиын туралы қарапайым түсініктерін қалыптастыру;</p> <p>- сыни ойлау дағдыларын қалыптастыру, ұжыммен жұмыс істей білуге үйрету;</p> <p>- эстетикалық талғамды қалыптастыру, балалардың ой-өрістерін кеңейту; тірі және өлі табиғат объектілеріне ұқыпты қарауға тәрбиелеу.</p> <p><b>Геометриялық фигуралар.</b></p> <p>Балаларды геометриялық фигураларды (дөңгелек, үшбұрыш, төртбұрыш) және денелерді (куб, шар, цилиндр) танып, атай білуге үйрету, геометриялық пішіндерді көру және сипап сезу арқылы зерттеу, сөйлеуде сын есімдерді қолданып, салыстыру нәтижелерін атау (ұзындау-қысқалау, кеңдеу-тарлау, жоғары-төмен, қалың-жұқа немесе ұзындығы, ені, биіктігі, қалыңдығы бойынша тең).</p>
	Сурет салу	<p>- қазақ халқының ұлттық бейнелеу өнеріне баулу арқылы патриотизмге тәрбиелеу;</p> <p>- түрлі балалар әрекетінде балалардың көркем-шығармашылық қабілеттерін, дербестігін, белсенділігін дамыту.</p> <p>Пішінін ескере отырып, ою-өрнекті орналастыру, элементтер</p>

		<p>бірізділігін, олардың арасындағы арақашықтықтарды сақтау, 2-3 элементтерді түсі мен пішіні бойынша ұлттық оюларды ашық түстермен кезектестіру дағдыларын қалыптастыру. Қазақ халқының сәндік-қолданбалы өнері туралы білімдерін кеңейту.</p>
	Жапсыру	<p>- қоршаған ортадағы әсемдікті қабылдауға баулу, шығармашылық ойлау мен қиялды дамыту;</p> <p>- өнер түрлері туралы ұғымдарды кеңейту, заттарды қарау және қолмен ұстап зерттеуді дамыту.</p> <p>Қазақ халқының сәндік-қолданбалы өнерімен, киіз үй оның жабдықтарымен, сандық, кебежемен, қоржынмен таныстыру. Геометриялық пішіндерден, өсімдіктерден әзірленген ою-өрнектерді жолаққа бірізділігін ескере отырып, жапсыру дағдыларын қалыптастыру.</p>
	Мүсіндеу	<p>- өзінің және басқа балалардың жұмыстарын бағалау арқылы көркем- эстетикалық талғамды дамыту;</p> <p>- өнер туындыларын қабылдау мен түсіну дағдыларын қалыптастыру.</p> <p>Ертегілер мен қоршаған өмір тақырыптарына сюжеттік композициялар құру, ұжымдық жұмыстарды орындауда міндеттемелерді өзара бөлісу.</p>
	Музыка	- балаларға тыңдауға, айтуға жастарына сәйкес, тәрбиелік мәні бар

әндерді ұсыну.

Балалардың музыкаға деген қызығушылығын тудыру, оны тыңдауға ынталандыру, музыкалық шығармаларды эмоционалды қабылдауды дамыту.

#### **Музыка тыңдау.**

Музыканы тыңдау мәдениетін сақтау (музыкалық шығармаларды алаңдамай соңына дейін тыңдау). Мюзиканың сипатын сезінуге үйрету, таныс шығармаларды білу, тыңдалған музыкадан алған әсерлері туралы әңгімелеу, музыкалық шығарманың мәнерлі құралдарын байқауға үйрету (ақырын, қатты, баяу, жылдам), жоғары дыбыстарды ажырату (секста, септима шегінде жоғары, төмен), әндерді иллюстрацияларды көрсетумен және қимылдармен сүйемелдеу.

#### **Ән айту.**

Балаларды мәнерлеп ән айтуға үйрету, әнді созып, қимылдармен үйлестіріп айтуды қалыптастыру (ре-си бірінші октава шегінде).

Қысқа музыкалық фразалар арасында тыныс алуды дамыту.

Әуенді таза және сөздерді анық айтуға, музыканың сипатын жеткізе білуге үйрету. Аспаптың сүйемелдеуімен және сүйемелдеуінсіз ән айтуға баулу (тәрбиешіні көмегімен).

#### **Музыкалық-ырғақты қимылдар.**

Би қимылдарын, ойындағы музыкалық қимылдарды орындауға қызығушылық тудыру, марш сипатын ырғақты жүріспен беру,

		<p>музыканың қимылдық сипатына қарай жеңіл, ырғақты жүгіру; музыканың ырғағын нақты бере отырып, қос аяқпен еркін және жеңіл секіру, музыканың екінші бөлігінде қимылдарды өзгерту, музыканың көңілді, ойнақы сипатын қабылдау.</p> <p><b>Балалар музыкалық аспаптарында ойнау.</b></p> <p>Таныс әндерді орындауда балаларға арналған әртүрлі шулы музыкалық аспаптарды қолдану. Барабанда әуендерді ойнау.</p> <p><b>Билер.</b></p> <p>Әуеннің көңілді сипатын қабылдауға үйрету, музыканың кіріспесін ажырату, кіріспеден кейін қимылдарды бастау, музыканың сипатына сәйкес қимылдарды ауыстыру, би қимылдарының, билердің атауларын есте сақтау.</p> <p>Жеңіл, ырғақпен қозғалу; жұппен би қимылдарын орындау; билерде ойындағы музыкалық қимылдарды қолдану.</p> <p>Музыканың сипатына сәйкес ойын әрекеттерін орындау, шеңбер бойымен ән айтып жүру, қимылдарды өзгерту, шапшандық пен ептілік таныту, музыканың көңілді, ойнақы сипатын ажырата білу, атрибуттармен би қимылдарын орындау.</p> <p>Қазақтың ұлттық би өнерімен таныстыру. «Қамажай» биін үйрету.</p>
	Құрастыру	<p>- балаларды қауіпсіздікті сақтауға, ұқыптылыққа тәрбиелеу.</p> <p>Табиғи, қалдық материалдардан құрастыру.</p> <p>Қазақ халқының табиғи материалдардан жасалған бұйымдарымен (ер- тұрман, киіз үйдің жабдықтары, әшекей бұйымдары),</p>



		<p>тұрмыстық заттарымен (күбі, мес, келі, тостаған, ожау, астау, диірмен) таныстыру, олардың қандай материалдан жасалғанын зерттеу. Табиғи (мақта, жүн, жіп, асық, қағаз, тері, кенеп, мата, дәннің түрлері) және қалдық (қақпақтың түрлері, пластик, қораптар, кір қыстырғыштар) заттардан құрастыру. Табиғи материалдардан түрлі композиция жасауға ынталандыру. Шығармашылық қиялды дамыту, көрнекілікке сүйене отырып және құрастыратын материалдарды өз бетінше таңдап, ойдан құрастыруға мүмкіндік беру.</p>
	<p>Қоршаған ортамен танысу</p>	<ul style="list-style-type: none"> <li>- ересектердің еңбегі, оның қоғамдық өмірдегі рөлі туралы, жалпы қабылданған нормалар мен ережелер негізінде құрдастарымен және ересектермен өзара қарым-қатынастары туралы білімдерін кеңейту;</li> <li>- отансүйгіштік сезімдерін, еліміздің жетістігіне мақтаныш сезімін тәрбиелеу;</li> <li>- құрдастарымен сыпайы қарым-қатынас жасауға баулу;</li> <li>- туған өлкеге, өзінің еліне және оның тарихына сүйіспеншілікке тәрбиелеу;</li> <li>- тірі және өлі табиғат туралы білімдерін кеңейту;</li> <li>- танымдық қызығушылықтары мен шығармашылық қиялды қалыптастыру; табиғатты сақтауда адамның рөлі туралы білімдерін қалыптастыру; қоршаған ортада, табиғатта қауіпсіздікті сақтау.</li> </ul>

		<p><b>Балалардың жалпы қабылданған мінез-құлық ережелері мен нормаларын меңгеруіне ықпал ету.</b></p> <p>Қоғамдық орындардағы мінез-құлық ережелері туралы түсініктерді кеңейту. Қоғамдық көліктегі мінез-құлық мәдениеті дағдыларын қалыптастыру. Балаларда мінез-құлық мәдениеті мен сыпайы қарым-қатынас негіздерін қалыптастыруды жалғастыру; амандасу, қоштасудың қажеттігі туралы еске салу, ересектердің әңгімесіне араласпау, өз өтінішін сыпайы түрде білдіру, көрсеткен қызметі үшін алғыс айту.</p>
--	--	--

**Мектепке дейінгі тәрбие мен оқытудың үлгілік оқу жоспары және Мектепке дейінгі тәрбие мен оқытудың үлгілік оқу бағдарламасы негізінде  
2022 - 2023 оқу жылына арналған ұйымдастырылған іс-әрекеттің перспективалық жоспары**

Білім беру ұйымы шағын орталық

Тәрбиеші: Бокеева К.Н.

Топ: «Балдырған» ересек топ

Балалардың жасы: 4 жастан.

Жоспардың құрылу кезеңі: сәуір айы, 2022-2023 оқу жылы.

Айы	Ұйымдастырылған іс-әрекет	Ұйымдастырылған іс-әрекеттің міндеттері
Сәуір	Дене шынықтыру	<ul style="list-style-type: none"><li>- балалардың денесін үйлесімді дамыту, спорттық, қимылды ойындарға, спортпен айналысуға қызығушылықты арттыру;</li><li>- дене сапаларын: күш, жылдамдық, төзімділік, ептілік, икемділікті қалыптастыру;</li><li>- негізгі қимыл түрлерін: жүру мен жүгіруді, секіру мен лақтыруды, қағып алуды, еңбектеу мен өрмелеуді, жеке мәдени-гигиеналық дағдылары жетілдіру;</li><li>- дене шынықтыру жаттығуларын орындауға қызығушылықты ояту, салауатты өмір салтын ұстануға тәрбиелеу;</li><li>- әртүрлі ұлттық қимылды ойындарға, жарыс сипатындағы ойындарға қызығушылыққа баулу;</li></ul>

		<p>- ойын барысында, спорт жабдықтарын қолдануда қауіпсіздікті сақтау.</p> <p><b>Сапқа тұру, сап түзеу, сапқа қайта тұру.</b> Бір-бірден сапқа тұру, бір-бірінің жанына сапқа және шеңберге тұру. Екеуден, үшеуден бірінің артынан бірі қатарға тұру, бағыт бойынша түзелу; оңға, солға бұрылу, орнында айналу; араларын алшақ ұстау және жақын тұру.</p> <p><b>Жалпы дамытушы жаттығулар.</b></p> <p><b><i>Аяққа арналған жаттығулар.</i></b></p> <p>Аяқтың ұшына көтерілу және тұру. Екі аяқты кезекпен алға қою, алдымен өкшені, содан кейін аяқтың ұшын қою, тарсылдату. Қатарынан 4-5 рет жартылай отыру. Екі қолды белге қойып, екі жаққа созып, отыру. Тізені бұгу, алға созу, қайтадан бұгу және түсіру. Аяқтың ұшын созу, өкшені айналдыру. Аяқтың бақайларымен жіпті жинау, құм салынған қапшықтарды өкшелермен қысып алып, бір орыннан екінші орынға қою. Өкшемен таяқтың, арқанның үстінен бір қырымен жүру. Түрегеліп тұрып, аяқтың бақайларымен орамалдарды, тағы басқа ұсақ заттарды іліп алып, басқа орынға ауыстыру. Тізені бүгіп, екі аяқты кезек көтеру.</p> <p><b>Спорттық жаттығулар.</b></p> <p><b><i>Велосипед тебу:</i></b> екі немесе үш дөңгелекті велосипед тебу; оңға, солға бұрылу.</p> <p><b><i>Жүзу:</i></b> суға түсу, суда ойнау; суда отырып, аяқтарын жоғары және</p>
--	--	--

		<p>төмен көтеріп қимылдар орындау; иекке дейін суда отыру, судан шығу; бетін суға малу; еркін әдіспен жүзуге талпыну.</p> <p><b>Қимылды ойындар.</b></p> <p>Қимылды ойындарға қызығушылықты дамыту. Таныс ойындарды ұйымдастыруда бастамашылдық, дербестік танытуға баулу.</p> <p>Ойындарда физикалық қасиеттерді (жылдамдық, күш, шыдамдылық, икемділік, ептілік) дамыту. Қимылды ойындарда жетекші рөлді орындауға үйрету, ойын ережелерін саналы түрде сақтауға баулу. Доптармен, секіргіштермен, құрсаулармен ойындарда балалардың белсенділігін дамыту.</p> <p><b>Дербес қимыл белсенділігі.</b></p> <p>Балалардың доптармен, қозғалатын ойыншықтармен, құрсаулармен ойындарын қолдау, дене шынықтыру құралдарын, спорттық және қимылды ойындарға арналған атрибуттарды пайдалануға ынталандыру. Балаларды педагогпен бірге жаттығуларды орындауға, қимылды ойындарға қатысуға тарту.</p> <p>Балалардың жас және жеке ерекшеліктерін ескере отырып, ағзаға түсетін салмақты реттеу. Ауа-райының жағдайларын ескеріп, таза ауада балалардың қимылдарды орындауы үшін жағдайлар жасау.</p> <p><b>Мәдени-гигиеналық дағдыларды жетілдіру.</b></p> <p>Балаларды ұқыптылыққа, тазалыққа, өзінің сыртқы келбетін қадағалауды әдетке айналдыруға баулу. Тамақтанар алдында, дәретханаға барғаннан кейін, ластанған кезде қолды өз бетінше сабынмен жууға, тісін тазалауға үйрету. Тарақты, қол орамалды</p>
--	--	---

		<p>пайдалана білуді бекіту.</p> <p>Тамақтану әдебін сақтау. Тамақты асықпай шайнау, асхана құралдарын (қасық, шанышқы), майлықты дұрыс қолдану, тамақтанып болғаннан кейін ауызды шаю.</p> <p><b>Өзіне-өзі қызмет көрсету дағдылары.</b></p> <p>Өзіне-өзі қызмет көрсету дағдыларын: өз бетінше киіну мен шешінуді, тісін тазалауды жетілдіру. Киімдерді жинау, ілу, ересектің көмегімен оларды тазалау, құрғату. Бейнелеу әрекетінен соң құтыларды, қылқаламдарды жуу, үстелді сүрту.</p> <p><b>Сауықтыру-шынықтыру шаралары.</b></p> <p>Шынықтырудың барлық түрлерін, жалпы және жергілікті су шараларын жүргізу: дымқыл шүберекпен сүртіну, аяқтарды, денені шаю, әрбір тамақтанғаннан кейін ауызды шаю. Жалпақ табандылықтың алдын-алу үшін түрлі жолдармен, жылы күндері шөптің, құмның үстімен жалаң аяқ жүру. Қимылдауға ыңғайлы, жеңіл киіммен желдетілген бөлмеде дене жаттығуларын орындау. Тыныс алу жолдарын шынықтыру.</p>
	Сөйлеуді дамыту	<p>- балаларды өздігінен сипаттау және баяндау әңгімелерін құруға баулу;</p> <p>- баланың айналасындағы өзін қоршаған ортадан тыс заттар мен құбылыстар туралы ақпараттарды алуында оның қажеттіліктерін қанағаттандыру, оларды құрдастарымен талқылау.</p> <p><b>Сөйлеудің дыбыстық мәдениеті.</b></p>

Дауысты, дауыссыз дыбыстарды дұрыс айту дағдыларын бекіту, ызың және үнді (р, л) дыбыстарды анық айтуға жаттықтыру. Артикуляциялық аппаратты жетілдіру.

Сөйлеу қарқынын өзгертуді бекіту: ақырын, жылдам сөйлеуді меңгерту үшін тақпақтар мен жаңылтпаштар айтқызу. Дикция бойынша жұмысты жалғастыру: сөздер мен сөз тіркестерінің дұрыс айтылуын жақсарту. Фонематикалық естуді дамыту: белгілі бір дыбыстан басталатын сөздерді есту арқылы ажырата білуге және атауға үйрету.

**Сөздік қор.**

Айналасындағы заттармен сөздік қорды кеңейту: тұрмыстық заттар және қоршаған орта заттарының қолданылу маңыздылығын түсіну, заттардың атауларын, олардың бөліктері мен бөлшектерін, олар жасалған материалдарды, материалдардың белгілі және белгісіз қасиеттерін сөйлеуде қолдану.

Баланың сөздік қорын айналасындағы өзін қоршаған ортадан тыс заттар мен құбылыстардың атауларымен кеңейту, аталған заттардың қолданылу аясы туралы балалармен талқылау.

Сөздік қорды ересектердің мамандықтарын білдіретін зат есімдермен, еңбек әрекетін білдіретін етістіктермен толықтыру.

Сөйлеуде күнделікті көп қолданылатын сын есімдерді, етістіктерді, есімдіктерді қолдану.

Сөздік қорды заттар тобын білдіретін жалпылаушы сөздермен

		<p>(ойыншықтар, киім, аяқ киім, ыдыс, жиһаз), заттардың орналасқан жерін (сол, оң, қатар, жанында, арасында), тұрмыстық электротехника заттарының және ұлттық тұрмыстық заттардың атауларын білдіретін және мағынасы қарама- қарсы антоним сөздермен байыту.</p> <p><b>Тілдің грамматикалық құрылымы.</b> Сөйлемдегі сөздерді байланыстыруға, көмекші сөздерді дұрыс қолдануға, зат есімдерді жекеше және көпше түрде үйрету, оларды зат есімдермен септіктерде, жекеше және көпше түрде, зат есімдерді сын есімдермен байланыстыруға, етістіктерді бұйрық райымен қолдана білуге үйрету (отыр, жүр, жүгір).</p> <p><b>Байланыстырып сөйлеу.</b> Диалогтік сөйлеуді жетілдіру: әңгімеге қатысуға баулу, диалогке қатысушы үшін түсінікті сұрақтар қоюға және қойылған сұрақтарға дұрыс, толық жауап беруге баулу. Балаларды әңгіме айтуға үйрету: затты, суретті өз бетінше қарап, сипаттауға үйрету. Балаларды әңгіме айтуға үйрету: затты, суретті өз бетінше қарап, сипаттауға, түрлі балалар әрекеттерінде бейнелеген суреттері, бұйымдары бойынша әңгімелер құрастыруға, шығармалардың, ертегілердің қызықты үзінділерін қайталап айтуға, бейтаныс заттар, құбылыстар, оқиғалар туралы ақпаратты талқылауға баулу.</p>
	Көркем әдебиет	<ul style="list-style-type: none"> <li>- балалар әдебиетіне, театр әлеміне қызығушылықты дамыту;</li> <li>- балаларға жастарына сәйкес тыңдауға, сахналауға, тәрбиелік</li> </ul>



		<p>мәні бар әдеби шығармаларды ұсыну.</p> <p>Сахналық қойылымдарға қатысуға, таныс әдеби шығармалар, ертегілер бойынша қарапайым қойылымдарды ойнауға, образды бейнелеу үшін мәнерлілік құралдарын (интонация, ым-ишара, кимыл) қолдануға, еркін ойындарда таныс кейіпкерлердің образын өздігінен сомдауға, оларды басқа қырынан көрсетуге (қатыгез-мейірімді, ақкөңіл-салмақты) ынталандыру.</p>
	Қазақ тілі	<p>- ересектермен және балалармен еркін қарым-қатынас жасау дағдыларын қалыптастыру;</p> <p>- Қазақстан халқының мәдениетімен, салт-дәстүрлерімен таныстыру арқылы түрлі балалар әрекетінде балалардың ауызша сөйлеуін дамыту.</p> <p><b>Тілдік дамытушы орта.</b></p> <p>Айналасындағы өзін қоршаған ортадан тыс заттар мен құбылыстар, оқиғалар туралы ақпараттарды алуға және оларды талқылауға мүмкіндік беру. Ұжымдық әңгімеге қатысуға, әңгімелесушінің сөзін бөлмей, кезекпен сөйлеуге үйрету.</p> <p>Бейнелеу құралдарын қолдана отырып, еркін ойындарда және сахналық қойылымдарда адамдар мен жануарлардың эмоционалды көңіл-күйін жеткізуге, сөйлесу барысында әңгімелесушінің назарын өзіне аудару үшін интонациямен сөйлеу мәнерін өз бетінше қолдану.</p> <p><b>Сөйлеудің дыбыстық мәдениеті.</b></p>

		<p>Артикуляциялық және дауыс аппаратын, сөйлеуде тыныс алуды, фонематикалық естуді, анық және қалыпты қарқынмен сөйлей білуді дамыту. Қазақ тіліне тән "ө,қ, ү, ұ, і" дыбыстарын жеке, сөз ішінде анық айтуға баулу.</p> <p><b>Сөздік қор.</b> Шағын өлеңдер, санамақтар, жаңылтпаштар, тақпақтар жаттату, жұмбақтар шешкізу. Шығарманы жеткізуде оның мазмұны мен сипатына сәйкес түрлі интонацияларды, үзілістерді, логикалық екпінді қолданып, мәнерлеп айтуға баулу.</p> <p><b>Тілдің грамматикалық құрылымы.</b> Сөздерді жіктеп, тәуелдеп, септеп қолдана білуге үйрету.</p> <p><b>Байланыстырып сөйлеу.</b> Қарым-қатынас барысында балаларды қойылған сұрақтардың сипатына сәйкес хабарлы, лепті, бұйрықты сөйлемдермен жауап беруге, өзі мен құрдастарының жауабындағы қателіктерді және жауаптың дұрыстығын ажырата білуге және дұрыс жауабын ұсынуға, бір-біріне неге, не үшін деген зерттеу сипатындағы сұрақтарды қоюға, бір-бірімен еркін диалог құруға, еркін талқылауға мүмкіндік беру.</p>
	Математика негіздері	- заттарды зерттеу барысында олардың пішінін, көлемін көзбен өлшеу, қолмен ұстау арқылы көрнекі-бейнелік ойлауды, есте сақтауды, қиялдауды, сөйлеуді, қолдың ұсақ моторикасын

		<p>дамыту;</p> <ul style="list-style-type: none"> <li>- танымдық қызығушылықты дамыту, себеп-салдарлық байланыстарды орнату, талдау жасай білуге, қорытынды шығаруға баулу;</li> <li>- сенсорлық қабілеттерін, бастапқы ойлау операцияларын, жиын туралы қарапайым түсініктерін қалыптастыру;</li> <li>- сыни ойлау дағдыларын қалыптастыру, ұжыммен жұмыс істей білуге үйрету;</li> <li>- эстетикалық талғамды қалыптастыру, балалардың ой-өрістерін кеңейту; тірі және өлі табиғат объектілеріне ұқыпты қарауға тәрбиелеу.</li> </ul> <p><b>Кеңістікті бағдарлау.</b></p> <p>Кеңістік бағыттарын өзіне қатысты анықтау, берілген бағытта қозғалу (алға-артқа, оңға-солға, жоғары-төмен), заттарды оң қолмен солдан оңға қарай орналастыру, заттардың өзіне қатысты орналасуын сөздермен белгілеу (менің алдымда үстел, сол жағымда орындық тұр).</p>
	Сурет салу	<ul style="list-style-type: none"> <li>- қазақ халқының ұлттық бейнелеу өнеріне баулу арқылы патриотизмге тәрбиелеу;</li> <li>- түрлі балалар әрекетінде балалардың көркем-шығармашылық қабілеттерін, дербестігін, белсенділігін дамыту.</li> </ul> <p>Балаларды суреттерді қылқаламмен, қаламмен бояуға үйрету, заттарды бояуда сызбалар мен жақпаларды бір бағытта жоғарыдан</p>

		төменге немесе солдан оңға пішіннің шеткі сызығынан шықпай ырғақты түрде бояу. Қылқаламды үстінен баса отырып, жуан сызықтарды ал қылқаламның ұшымен жіңішке сызықтарды жүргізу.
	Жапсыру	- қоршаған ортадағы әсемдікті қабылдауға баулу, шығармашылық ойлау мен қиялды дамыту; - өнер түрлері туралы ұғымдарды кеңейту, заттарды қарау және қолмен ұстап зерттеуді дамыту. Элементтердің ретін, олардың арасындағы арақашықтықты сақтауды, пішінін ескере отырып, ұлттық ою-өрнекті қолданып, тұрмыстық заттарды, ыдыстарды безендіру дағдыларын дамыту.
	Мүсіндеу	- өзінің және басқа балалардың жұмыстарын бағалау арқылы көркем- эстетикалық талғамды дамыту; - өнер туындыларын қабылдау мен түсіну дағдыларын қалыптастыру. Қазақ халқының тұрмыстық заттарымен таныстыру, оларды мүсіндеуге баулу. Дайын мүсінді дөңгелек, сопақ, шаршы, үшбұрыш пішіндегі қазақ оюларының элементтерімен безендіру.
	Музыка	- балаларға тыңдауға, айтуға жастарына сәйкес, тәрбиелік мәні бар әндерді ұсыну. Балалардың музыкаға деген қызығушылығын тудыру, оны

тыңдауға ынталандыру, музыкалық шығармаларды эмоционалды қабылдауды дамыту.

**Музыка тыңдау.**

Музыканы тыңдау мәдениетін сақтау (музыкалық шығармаларды алаңдамай соңына дейін тыңдау). Музыканың сипатын сезінуге үйрету, таныс шығармаларды білу, тыңдалған музыкадан алған әсерлері туралы әңгімелеу, музыкалық шығарманың мәнерлі құралдарын байқауға үйрету (ақырын, қатты, баяу, жылдам), жоғары дыбыстарды ажырату (секста, септима шегінде жоғары, төмен), әндерді иллюстрацияларды көрсетумен және қимылдармен сүйемелдеу, қазақтың ұлттық аспабы домбырамен орындалған әндер мен күйлерді тыңдату.

**Ән айту.**

Балаларды мәнерлеп ән айтуға үйрету, әнді созып, қимылдармен үйлестіріп айтуды қалыптастыру (ре-си бірінші октава шегінде). Қысқа музыкалық фразалар арасында тыныс алуды дамыту. Әуенді таза және сөздерді анық айтуға, музыканың сипатын жеткізе білуге үйрету. Аспаптың сүйемелдеуімен және сүйемелдеуінсіз ән айтуға баулу (тәрбиешіні көмегімен).

**Музыкалық-ырғақты қимылдар.**

Би қимылдарын, ойындағы музыкалық қимылдарды орындауға қызығушылық тудыру, марш сипатын ырғақты жүріспен беру, музыканың қимылдық сипатына қарай жеңіл, ырғақты жүгіру;

		<p>музыканың ырғағын нақты бере отырып, қос аяқпен еркін және жеңіл секіру, музыканың екінші бөлігінде қимылдарды өзгерту, музыканың көңілді, ойнақы сипатын қабылдау.</p> <p><b>Балалар музыкалық аспаптарында ойнау.</b></p> <p>Таныс әндерді орындауда балаларға арналған әртүрлі шулы музыкалық аспаптарды қолдану. Металлофонмен әуендерді ойнау.</p> <p><b>Билер.</b></p> <p>Әуеннің көңілді сипатын қабылдауға үйрету, музыканың кіріспесін ажырату, кіріспеден кейін қимылдарды бастау, музыканың сипатына сәйкес қимылдарды ауыстыру, би қимылдарының, билердің атауларын есте сақтау.</p> <p>Жеңіл, ырғақпен қозғалу; жұппен би қимылдарын орындау; билерде ойындағы музыкалық қимылдарды қолдану.</p> <p>Музыканың сипатына сәйкес ойын әрекеттерін орындау, шеңбер бойымен ән айтып жүру, қимылдарды өзгерту, шапшандық пен ептілік таныту, музыканың көңілді, ойнақы сипатын ажырата білу, атрибуттармен би қимылдарын орындау.</p> <p>Қазақтың ұлттық би өнерімен таныстыру. «Қамажай» биін үйрету.</p>
	<p>Құрастыру</p>	<p>- балаларды қауіпсіздікті сақтауға, ұқыптылыққа тәрбиелеу.</p> <p>Табиғи, қалдық материалдардан құрастыру.</p> <p>Қазақ халқының табиғи материалдардан жасалған бұйымдарымен (ер- тұрман, киіз үйдің жабдықтары, әшекей бұйымдары),</p>

		<p>тұрмыстық заттарымен (күбі, мес, келі, тостаған, ожау, астау, диірмен) таныстыру, олардың қандай материалдан жасалғанын зерттеу. Табиғи (мақта, жүн, жіп, асық, қағаз, тері, кенеп, мата, дәннің түрлері) және қалдық (қақпақтың түрлері, пластик, қораптар, кір қыстырғыштар) заттардан құрастыру. Табиғи материалдардан түрлі композиция жасауға ынталандыру. Шығармашылық қиялды дамыту, көрнекілікке сүйене отырып және құрастыратын материалдарды өз бетінше таңдап, ойдан құрастыруға мүмкіндік беру.</p>
	<p>Қоршаған ортамен танысу</p>	<ul style="list-style-type: none"> <li>- ересектердің еңбегі, оның қоғамдық өмірдегі рөлі туралы, жалпы қабылданған нормалар мен ережелер негізінде құрдастарымен және ересектермен өзара қарым-қатынастары туралы білімдерін кеңейту;</li> <li>- отансүйгіштік сезімдерін, еліміздің жетістігіне мақтаныш сезімін тәрбиелеу;</li> <li>- құрдастарымен сыпайы қарым-қатынас жасауға баулу;</li> <li>- туған өлкеге, өзінің еліне және оның тарихына сүйіспеншілікке тәрбиелеу;</li> <li>- тірі және өлі табиғат туралы білімдерін кеңейту;</li> <li>- танымдық қызығушылықтары мен шығармашылық қиялды қалыптастыру; табиғатты сақтауда адамның рөлі туралы білімдерін қалыптастыру; қоршаған ортада, табиғатта қауіпсіздікті сақтау.</li> </ul>

Жануарлар әлемі.

Бақылау барысында жануарлар әлеміндегі маусымға тән көріністерді: күзде – көбелектердің, қоңыздардың, кейбір құстардың болмауы, қыста - құстарды қоректендірудің қажеттігі, көктемде көбелектер, қоңыздардың пайда болуы, құстардың көбеюі, олардың сайрауы, шықылықтауы, шикылдауы, ұя салуы, балапан шығаруы, жазда көбелектер, қоңыздар, инеліктер, құстардың көбеюін салыстыру, олардың тіршілік етуіне қажетті жағдайларды: азық, су, жылу, жарық, мекендейтін орнын анықтау. Жәндіктер туралы (қоңыз, көбелек, шыбын, құмырсқа), қыстап қалатын және жыл құстары туралы ұғымдарын кеңейту.

Өсімдіктер әлемі.

Өсімдіктер, оларға күтім жасау (жерді қопсыту, суару, жапырақтардың шаңын сүрту) туралы түсінікті дамыту. Бақылау, эксперимент және еңбек ету барысында өсімдіктердің тірі тіршілік иелері екендігін, өсімдік тұтастығының мәнін, олардың өсуі үшін жер, топырақ, су, күн, жарық, ылғал, жылудың қажеттілігін анықтау.

Өсімдіктердің даму кезеңдері (тұқым, көшет, сабақ, жапырақ, гүл, тұқым) туралы бастапқы түсініктерді қалыптастыру.

Өсімдіктердің жіктелуі туралы түсініктерді кеңейту: жемістер, көгөністер, жидектер (орман, бақша), гүлдер (бөлме, бақша, шабындық), бұталар және ағаштар (бақша, орман).

Бөлме өсімдіктеріне және табиғат бұрышындағы жануарларға күтім жасау, адамның табиғатқа қамқорлық танытуының маңызы туралы білімдерін қалыптастыру.



**Мектепке дейінгі тәрбие мен оқытудың үлгілік оқу жоспары және Мектепке дейінгі тәрбие мен оқытудың үлгілік оқу бағдарламасы негізінде  
2022 - 2023 оқу жылына арналған ұйымдастырылған іс-әрекеттің перспективалық жоспары**

Білім беру ұйымы шағын орталық

Тәрбиеші: Бокеева К.Н.

Топ: «Балдырған» ересек топ

Балалардың жасы: 4 жастан.

Жоспардың құрылу кезеңі: мамыр айы, 2022-2023 оқу жылы.

<b>Айы</b>	<b>Ұйымдастырылған іс-әрекет</b>	<b>Ұйымдастырылған іс-әрекеттің міндеттері</b>
Мамыр	Дене шынықтыру	<ul style="list-style-type: none"><li>- балалардың денесін үйлесімді дамыту, спорттық, қимылды ойындарға, спортпен айналысуға қызығушылықты арттыру;</li><li>- дене сапаларын: күш, жылдамдық, төзімділік, ептілік, икемділікті қалыптастыру;</li><li>- негізгі қимыл түрлерін: жүру мен жүгіруді, секіру мен лақтыруды, қағып алуды, еңбектеу мен өрмелеуді, жеке мәдени-гигиеналық дағдылары жетілдіру;</li><li>- дене шынықтыру жаттығуларын орындауға қызығушылықты ояту, салауатты өмір салтын ұстануға тәрбиелеу;</li><li>- әртүрлі ұлттық қимылды ойындарға, жарыс сипатындағы ойындарға қызығушылыққа баулу;</li></ul>

		<p>- ойын барысында, спорт жабдықтарын қолдануда қауіпсіздікті сақтау.</p> <p><b>Ырғақтық жаттығулар.</b> Таныс, бұрын үйренген жаттығуларды және қимылдарды музыкамен сүйемелдеу арқылы орындау.</p> <p><b>Жалпы дамытушы жаттығулар.</b></p> <p><i>Аяққа арналған жаттығулар.</i></p> <p>Аяқтың ұшына көтерілу және тұру. Екі аяқты кезекпен алға қою, алдымен өкшені, содан кейін аяқтың ұшын қою, тарсылдату. Қатарынан 4-5 рет жартылай отыру. Екі қолды белге қойып, екі жаққа созып, отыру. Тізені бүгу, алға созу, қайтадан бүгу және түсіру. Аяқтың ұшын созу, өкшені айналдыру. Аяқтың бақайларымен жіпті жинау, құм салынған қапшықтарды өкшелермен қысып алып, бір орыннан екінші орынға қою. Өкшемен таяқтың, арқанның үстінен бір қырымен жүру. Түрегеліп тұрып, аяқтың бақайларымен орамалдарды, тағы басқа ұсақ заттарды іліп алып, басқа орынға ауыстыру. Тізені бүгіп, екі аяқты кезек көтеру.</p> <p><b>Спорттық жаттығулар.</b></p> <p><i>Велосипед тебу:</i> екі немесе үш дөңгелекті велосипед тебу; оңға, солға бұрылу.</p> <p><i>Жүзу:</i> суға түсу, суда ойнау; суда отырып, аяқтарын жоғары және төмен көтеріп қимылдар орындау; иекке дейін суда отыру, судан шығу; бетін суға малу; еркін әдіспен жүзуге талпыну.</p> <p><b>Қимылды ойындар.</b></p>
--	--	---

		<p>Қимылды ойындарға қызығушылықты дамыту. Таныс ойындарды ұйымдастыруда бастамашылдық, дербестік танытуға баулу.</p> <p>Ойындарда физикалық қасиеттерді (жылдамдық, күш, шыдамдылық, икемділік, ептілік) дамыту. Қимылды ойындарда жетекші рөлді орындауға үйрету, ойын ережелерін саналы түрде сақтауға баулу. Доптармен, секіргіштермен, құрсаулармен ойындарда балалардың белсенділігін дамыту.</p> <p><b>Дербес қимыл белсенділігі.</b></p> <p>Балалардың доптармен, қозғалатын ойыншықтармен, құрсаулармен ойындарын қолдау, дене шынықтыру құралдарын, спорттық және қимылды ойындарға арналған атрибуттарды пайдалануға ынталандыру. Балаларды педагогпен бірге жаттығуларды орындауға, қимылды ойындарға қатысуға тарту. Балалардың жас және жеке ерекшеліктерін ескере отырып, ағзаға түсетін салмақты реттеу. Ауа-райының жағдайларын ескеріп, таза ауада балалардың қимылдарды орындауы үшін жағдайлар жасау.</p> <p><b>Мәдени-гигиеналық дағдыларды жетілдіру.</b></p> <p>Балаларды ұқыптылыққа, тазалыққа, өзінің сыртқы келбетін қадағалауды әдетке айналдыруға баулу. Тамақтанар алдында, дәретханаға барғаннан кейін, ластанған кезде қолды өз бетінше сабынмен жууға, тісін тазалауға үйрету. Тарақты, қол орамалды пайдалана білуді бекіту.</p> <p>Тамақтану әдебін сақтау. Тамақты асықпай шайнау, асхана құралдарын (қасық, шанышқы), майлықты дұрыс қолдану,</p>
--	--	--

		<p>тамақтанып болғаннан кейін ауызды шаю.</p> <p><b>Өзіне-өзі қызмет көрсету дағдылары.</b></p> <p>Өзіне-өзі қызмет көрсету дағдыларын: өз бетінше киіну мен шешінуді, тісін тазалауды жетілдіру. Киімдерді жинау, ілу, ересектің көмегімен оларды тазалау, құрғату. Бейнелеу әрекетінен соң құтыларды, қылқаламдарды жуу, үстелді сүрту.</p> <p><b>Сауықтыру-шынықтыру шаралары.</b></p> <p>Шынықтырудың барлық түрлерін, жалпы және жергілікті су шараларын жүргізу: дымқыл шүберекпен сүртіну, аяқтарды, денені шаю, әрбір тамақтанғаннан кейін ауызды шаю. Жалпақ табандылықтың алдын-алу үшін түрлі жолдармен, жылы күндері шөптің, құмның үстімен жалаң аяқ жүру. Қимылдауға ыңғайлы, жеңіл киіммен желдетілген бөлмеде дене жаттығуларын орындау. Тыныс алу жолдарын шынықтыру.</p>
	Сөйлеуді дамыту	<p>- балаларды өздігінен сипаттау және баяндау әңгімелерін құруға баулу;</p> <p>- баланың айналасындағы өзін қоршаған ортадан тыс заттар мен құбылыстар туралы ақпараттарды алуында оның қажеттіліктерін қанағаттандыру, оларды құрдастарымен талқылау.</p> <p><b>Сөйлеудің дыбыстық мәдениеті.</b></p> <p>Дауысты, дауыссыз дыбыстарды дұрыс айту дағдыларын бекіту, ызың және үнді (р, л) дыбыстарды анық айтуға жаттықтыру. Артикуляциялық аппаратты жетілдіру.</p>

Сөйлеу қарқынын өзгертуді бекіту: ақырын, жылдам сөйлеуді меңгерту үшін тақпақтар мен жаңылтпаштар айтқызу. Дикция бойынша жұмысты жалғастыру: сөздер мен сөз тіркестерінің дұрыс айтылуын жақсарту. Фонематикалық естуді дамыту: белгілі бір дыбыстан басталатын сөздерді есту арқылы ажырата білуге және атауға үйрету.

**Сөздік қор.**

Балаларды қазақ халқының қонақжайлылық дәстүрімен таныстыру, қонақты күтіп алу, төрге отырғызу, «қонақ кәде», «сыбаға», ас қайыру, бата беру, қонақты шығарып салу дәстүрлерін үйрету арқылы үлкендерді сыйлауға, дастархан басында әдептілікті сақтауға баулу.

**Тілдің грамматикалық құрылымы.**

Сөйлемдегі сөздерді байланыстыруға, көмекші сөздерді дұрыс қолдануға, зат есімдерді жекеше және көпше түрде үйрету, оларды зат есімдермен септіктерде, жекеше және көпше түрде, зат есімдерді сын есімдермен байланыстыруға, етістіктерді бұйрық райымен қолдана білуге үйрету (отыр, жүр, жүгір).

**Байланыстырып сөйлеу.**

Диалогтік сөйлеуді жетілдіру: әңгімеге қатысуға баулу, диалогке қатысушы үшін түсінікті сұрақтар қоюға және қойылған сұрақтарға дұрыс, толық жауап беруге баулу. Балаларды әңгіме айтуға үйрету: затты, суретті өз бетінше қарап, сипаттауға үйрету.

		<p>Балаларды әңгіме айтуға үйрету: затты, суретті өз бетінше қарап, сипаттауға, түрлі балалар әрекеттерінде бейнелеген суреттері, бұйымдары бойынша әңгімелер құрастыруға, шығармалардың, ертегілердің қызықты үзінділерін қайталап айтуға, бейтаныс заттар, құбылыстар, оқиғалар туралы ақпаратты талқылауға баулу. Ұсынылған сюжеттер бойынша қойылымдарды сахналауға үйрету.</p>
	<p>Көркем әдебиет</p>	<p>- балалар әдебиетіне, театр әлеміне қызығушылықты дамыту;  - балаларға жастарына сәйкес тыңдауға, сахналауға, тәрбиелік мәні бар әдеби шығармаларды ұсыну.  Сахналық қойылымдарға қатысуға, таныс әдеби шығармалар, ертегілер бойынша қарапайым қойылымдарды ойнауға, образды бейнелеу үшін мәнерлілік құралдарын (интонация, ым-ишара, қимыл) қолдануға, еркін ойындарда таныс кейіпкерлердің образын өздігінен сомдауға, оларды басқа қырынан көрсетуге (қатыгез-мейірімді, ақкөңіл-салмақты) ынталандыру.</p>
	<p>Қазақ тілі</p>	<p>- ересектермен және балалармен еркін қарым-қатынас жасау дағдыларын қалыптастыру;  - Қазақстан халқының мәдениетімен, салт-дәстүрлерімен таныстыру арқылы түрлі балалар әрекетінде балалардың ауызша сөйлеуін дамыту.  <b>Тілдік дамытушы орта.</b></p>

Айналасындағы өзін қоршаған ортадан тыс заттар мен құбылыстар, оқиғалар туралы ақпараттарды алуға және оларды талқылауға мүмкіндік беру. Ұжымдық әңгімеге қатысуға, әңгімелесушінің сөзін бөлмей, кезекпен сөйлеуге үйрету. Бейнелеу құралдарын қолдана отырып, еркін ойындарда және сахналық қойылымдарда адамдар мен жануарлардың эмоционалды көңіл-күйін жеткізуге, сөйлесу барысында әңгімелесушінің назарын өзіне аудару үшін интонациямен сөйлеу мәнерін өз бетінше қолдануға, түрлі балалар әрекеттерінде өзінің және құрдастарының әрекетін түсіндіруге және дәлелдеуге баулу.

**Сөйлеудің дыбыстық мәдениеті.**

Артикуляциялық және дауыс аппаратын, сөйлеуде тыныс алуды, фонематикалық естуді, анық және қалыпты қарқынмен сөйлей білуді дамыту. Қазақ тіліне тән "ө,қ, ү, ұ, і, ғ" дыбыстарын жеке, сөз ішінде анық айтуға баулу.

**Сөздік қор.**

Кітаптан ертегілер, көркем шығармалар оқып беруде олардың мазмұнын дұрыс қабылдауға, кейіпкерлеріне жанашырлық танытуға, кейіпкердің іс- әрекетіне өз ойын білдіруге баулу.

**Тілдің грамматикалық құрылымы.**

Өз ойын жай және жайылма сөйлемдермен жеткізуге мүмкіндік беру.

		<p><b>Байланыстырып сөйлеу.</b>  Бұрыннан таныс немесе бейтаныс ертегілер мен шағын көркем шығармалардың мазмұнын иллюстрациялар бойынша қайталап айтуға, өз бетінше ретімен қайталап айтуға, өзінің тәжірибесіне сүйеніп, суреттер бойынша әңгіме құрастыруға, ойыншықтар мен заттарды 4-5 сөйлеммен сипаттауға, берілген сурет бойынша оған дейінгі және одан кейінгі оқиғаны ойлап табуға баулу.</p>
	<p>Математика негіздері</p>	<ul style="list-style-type: none"> <li>- заттарды зерттеу барысында олардың пішінін, көлемін көзбен өлшеу, қолмен ұстау арқылы көрнекі-бейнелік ойлауды, есте сақтауды, қиялдауды, сөйлеуді, қолдың ұсақ моторикасын дамыту;</li> <li>- танымдық қызығушылықты дамыту, себеп-салдарлық байланыстарды орнату, талдау жасай білуге, қорытынды шығаруға баулу;</li> <li>- сенсорлық қабілеттерін, бастапқы ойлау операцияларын, жиын туралы қарапайым түсініктерін қалыптастыру;</li> <li>- сыни ойлау дағдыларын қалыптастыру, ұжыммен жұмыс істей білуге үйрету;</li> <li>- эстетикалық талғамды қалыптастыру, балалардың ой-өрістерін кеңейту; тірі және өлі табиғат объектілеріне ұқыпты қарауға тәрбиелеу.</li> </ul> <p><b>Уақытты бағдарлау.</b>  Тәулік бөліктері (таңертең, күндіз, кеш, түн) олардың</p>



	сипаттамалық ерекшеліктері мен реттіліктері, «бүгін», «кеше», «ертең» туралы ұғымдарын кеңейту.
Сурет салу	<p>- қазақ халқының ұлттық бейнелеу өнеріне баулу арқылы патриотизмге тәрбиелеу;</p> <p>- түрлі балалар әрекетінде балалардың көркем-шығармашылық қабілеттерін, дербестігін, белсенділігін дамыту.</p> <p>Сурет салуда еңкеймей, арқаны тік ұстап, дұрыс еркін отыруға, жұмыс орнын таза ұстауға, ұқыпты болуға, қауіпсіздікті сақтауға баулу.</p>
Жапсыру	<p>- қоршаған ортадағы әсемдікті қабылдауға баулу, шығармашылық ойлау мен қиялды дамыту;</p> <p>- өнер түрлері туралы ұғымдарды кеңейту, заттарды қарау және қолмен ұстап зерттеуді дамыту.</p> <p>Ұжымдық сюжетті композицияны құрастыру дағдыларын қалыптастыру. Композицияны құрастыруда дайын пішіндердің көмегімен заттарды қиюға немесе өз бетінше ойдан қиып жапсыруға мүмкіндік беру. Шығармашылық қиялды дамыту.</p>
Мүсіндеу	<p>- өзінің және басқа балалардың жұмыстарын бағалау арқылы көркем- эстетикалық талғамды дамыту;</p> <p>- өнер туындыларын қабылдау мен түсіну дағдыларын қалыптастыру.</p>

		<p>Қазақ халқының тұрмыстық заттарымен таныстыру, оларды мүсіндеуге баулу. Дайын мүсінді дөңгелек, сопақ, шаршы, үшбұрыш пішіндегі қазақ оюларының элементтерімен безендіру. Мүсіндеуде қауіпсіздік ережелерін сақтау.</p>
	Музыка	<p>- балаларға тыңдауға, айтуға жастарына сәйкес, тәрбиелік мәні бар әндерді ұсыну.</p> <p>Балалардың музыкаға деген қызығушылығын тудыру, оны тыңдауға ынталандыру, музыкалық шығармаларды эмоционалды қабылдауды дамыту.</p> <p><b>Музыка тыңдау.</b></p> <p>Музыканы тыңдау мәдениетін сақтау (музыкалық шығармаларды алаңдамай соңына дейін тыңдау). Мюзиканың сипатын сезінуге үйрету, таныс шығармаларды білу, тыңдалған музыкадан алған әсерлері туралы әңгімелеу, музыкалық шығарманың мәнерлі құралдарын байқауға үйрету (ақырын, қатты, баяу, жылдам), жоғары дыбыстарды ажырату (секста, септима шегінде жоғары, төмен), әндерді иллюстрацияларды көрсетумен және қимылдармен сүйемелдеу.</p> <p><b>Ән айту.</b></p> <p>Балаларды мәнерлеп ән айтуға үйрету, әнді созып, қимылдармен үйлестіріп айтуды қалыптастыру (ре-си бірінші октава шегінде). Қысқа музыкалық фразалар арасында тыныс алуды дамыту. Әуенді таза және сөздерді анық айтуға, музыканың сипатын</p>

жеткізе білуге үйрету. Аспаптың сүйемелдеуімен және сүйемелдеуінсіз ән айтуға баулу (тәрбиешіні көмегімен).

**Музыкалық-ырғақты қимылдар.**

Би қимылдарын, ойындағы музыкалық қимылдарды орындауға қызығушылық тудыру, марш сипатын ырғақты жүріспен беру, музыканың қимылдық сипатына қарай жеңіл, ырғақты жүгіру; музыканың ырғағын нақты бере отырып, қос аяқпен еркін және жеңіл секіру, музыканың екінші бөлігінде қимылдарды өзгерту, музыканың көңілді, ойнақы сипатын қабылдау, мазмұны бойынша таныс әндерді сахналауға баулу, музыканың ырғағына сәйкес әртүрлі қарқынмен секіру.

**Балалар музыкалық аспаптарында ойнау.**

Таныс әндерді орындауда балаларға арналған әртүрлі шулы музыкалық аспаптарды қолдану. Барабанда әуендерді ойнау.

Балалар музыкалық аспаптарын тану және атау.

**Билер.**

Әуеннің көңілді сипатын қабылдауға үйрету, музыканың кіріспесін ажырату, кіріспеден кейін қимылдарды бастау, музыканың сипатына сәйкес қимылдарды ауыстыру, би қимылдарының, билердің атауларын есте сақтау.

Жеңіл, ырғақпен қозғалу; жұппен би қимылдарын орындау; билерде ойындағы музыкалық қимылдарды қолдану.

Музыканың сипатына сәйкес ойын әрекеттерін орындау, шеңбер

		<p>бойымен ән айтып жүру, қимылдарды өзгерту, шапшаңдық пен ептілік таныту, музыканың көңілді, ойнақы сипатын ажырата білу, атрибуттармен би қимылдарын орындау.</p> <p>Қазақтың ұлттық би өнерімен таныстыру. «Қамажай» биін үйрету.</p>
	<p>Құрастыру</p>	<p>- балаларды қауіпсіздікті сақтауға, ұқыптылыққа тәрбиелеу.</p> <p>Табиғи, қалдық материалдардан құрастыру.</p> <p>Қазақ халқының табиғи материалдардан жасалған бұйымдарымен (ер- тұрман, киіз үйдің жабдықтары, әшекей бұйымдары), тұрмыстық заттарымен (күбі, мес, келі, тостаған, ожау, астау, диірмен) таныстыру, олардың қандай материалдан жасалғанын зерттеу. Табиғи (мақта, жүн, жіп, асық, қағаз, тері, кенеп, мата, дәннің түрлері) және қалдық (қақпақтың түрлері, пластик, қораптар, кір қыстырғыштар) заттардан құрастыру. Табиғи материалдардан түрлі композиция жасауға ынталандыру.</p> <p>Шығармашылық қиялды дамыту, көрнекілікке сүйене отырып және құрастыратын материалдарды өз бетінше таңдап, ойдан құрастыруға мүмкіндік беру.</p>
	<p>Қоршаған ортамен танысу</p>	<p>- ересектердің еңбегі, оның қоғамдық өмірдегі рөлі туралы, жалпы қабылданған нормалар мен ережелер негізінде құрдастарымен және ересектермен өзара қарым-қатынастары туралы білімдерін кеңейту;</p> <p>- отансүйгіштік сезімдерін, еліміздің жетістігіне мақтаныш сезімін</p>

		<p>тәрбиелеу;</p> <ul style="list-style-type: none"><li>- құрдастарымен сыпайы қарым-қатынас жасауға баулу;</li><li>- туған өлкеге, өзінің еліне және оның тарихына сүйіспеншілікке тәрбиелеу;</li><li>- тірі және өлі табиғат туралы білімдерін кеңейту;</li><li>- танымдық қызығушылықтары мен шығармашылық қиялды қалыптастыру; табиғатты сақтауда адамның рөлі туралы білімдерін қалыптастыру; қоршаған ортада, табиғатта қауіпсіздікті сақтау.</li></ul> <p><b>Балалардың жалпы қабылданған мінез-құлық ережелері мен нормаларын меңгеруіне ықпал ету.</b></p> <p>Қоғамдық орындардағы мінез-құлық ережелері туралы түсініктерді кеңейту. Қоғамдық көліктегі мінез-құлық мәдениеті дағдыларын қалыптастыру. Балаларда мінез-құлық мәдениеті мен сыпайы қарым-қатынас негіздерін қалыптастыруды жалғастыру; амандасу, қоштасудың қажеттігі туралы еске салу, ересектердің әңгімесіне араласпау, өз өтінішін сыпайы түрде білдіру, көрсеткен қызметі үшін алғыс айту.</p> <p>Қоршаған ортада және табиғатта қарапайым тәртіп ережелерін сақтау, қарапайым экологиялық білімдерін қалыптастыру және жануарлар мен өсімдіктерге күтім жасауға (өсімдіктерді қорғау, қыстап қалған құстарға жем беру) баулу.</p> <p>Өз өмірінің қауіпсіздігінің қарапайым дағдыларын меңгеру</p>
--	--	--

		<p>(электр құралдарынан сақ болу, өз бетінше от жақпау, сіріңкемен ойнамау, терезенің алдына шықпау, баспалдаққа көтерілгенде және түскенде таяныштан ұстау ); қоршаған ортада, табиғатта қарапайым тәртіп ережелерін білу (қоқыс тастамау, өздігінен от жақпау).</p>
--	--	---